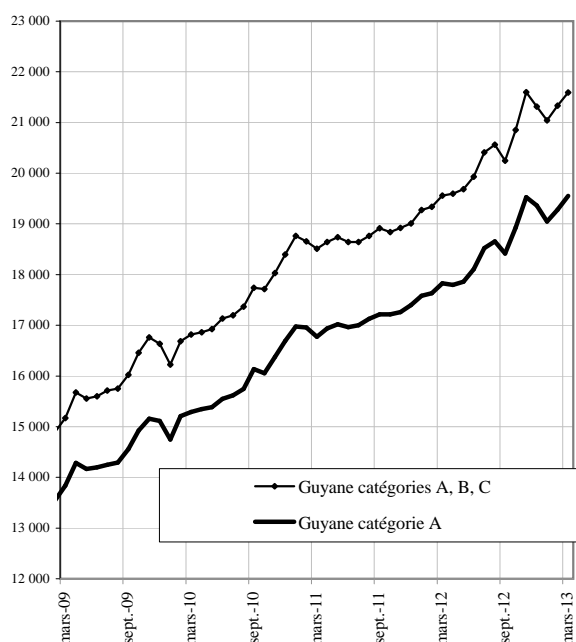


DEMANDEURS D'EMPLOI INSCRITS ET OFFRES COLLECTÉES PAR PÔLE EMPLOI EN GUYANE EN MARS 2013

Demandeurs d'emploi inscrits en fin de mois à Pôle emploi Catégories A et A, B, C (en cvs)



Fin mars 2013, le nombre de demandeurs d'emploi inscrits à Pôle Emploi de catégorie A s'établit à 19 551 en Guyane. Ce nombre augmente de 1,4 % par rapport à la fin février 2013 (soit +269). Sur un an, il est en hausse de 9,7 %.

En France entière, le nombre de demandeurs d'emploi inscrits en catégorie A augmente de 1,1 % par rapport à la fin février 2013 (+11,1 % sur un an).

En Guyane, le nombre de demandeurs d'emploi inscrits à Pôle emploi de catégories A, B, C s'établit à 21 590, fin mars 2013. Ce nombre augmente de 1,2 % (soit +259). Sur un an, il croît de 10,4 %.

En France entière, le nombre de demandeurs d'emploi inscrits en catégorie A, B, C augmente de 0,7 % par rapport à fin février 2013 (+ 9,7 % en un an).

Demandeurs d'emploi inscrits en fin de mois à Pôle emploi

Données CVS	<i>Effectifs et %</i>				
	mars 2012	février 2013	mars 2013	Variation sur un mois	Variation sur un an
Guyane					
Catégorie A (actes positifs de recherche d'emploi, sans emploi)	17 826	19 282	19 551	1,4	9,7
Catégories A, B, C (actes positifs de recherche d'emploi)	19 558	21 331	21 590	1,2	10,4
Catégorie D (sans actes positifs de recherche d'emploi, sans emploi)	477	388	401	3,4	-15,9
Catégorie E (sans actes positifs de recherche d'emploi, en emploi)	891	766	766	0,0	-14,0
Catégories A, B, C, D, E (ensemble)	20 926	22 485	22 757	1,2	8,7

Pour mémoire :

France entière CVS-CJO

	<i>Milliers et %</i>				
Catégorie A (actes positifs de recherche d'emploi, sans emploi)	3 133,2	3 443,2	3 482,0	1,1	11,1
Catégories A, B, C (actes positifs de recherche d'emploi)	4 588,8	4 997,6	5 033,6	0,7	9,7
Catégorie B, C (actes positifs de recherche d'emploi, en activité réduite)	1 455,6	1 554,4	1 551,6	-0,2	6,6
Catégories A, B, C, D, E (ensemble)	5 220,5	5 632,1	5 662,9	0,5	8,5

Source : STMT - Pôle emploi, Dares. Calculs des cvs : DIECCTE Guyane / ESE.

Les données concernent les demandeurs d'emploi inscrits en fin de mois à Pôle emploi.

La notion de demandeurs d'emploi inscrits à Pôle emploi est une notion différente de celle de chômeurs au sens du Bureau international du travail (BIT) : certains demandeurs d'emploi ne sont pas chômeurs au sens du BIT et inversement certains chômeurs ne sont pas inscrits à Pôle emploi.

Au-delà des évolutions du marché du travail, différents facteurs peuvent affecter les données relatives aux demandeurs d'emploi : modification du suivi et de l'accompagnement des demandeurs d'emploi, comportement d'inscription des demandeurs d'emploi, mise en place du RSA (1^{er} juin 2009).... L'ensemble des définitions figurent dans les encadrés 1 et 2, pages 9 à 11.

1 - DEMANDEURS D'EMPLOI AUX ANTILLES-GUYANE

S'agissant de la catégorie A par Département Français d'Amérique (DFA), le nombre de demandeurs d'emploi varie en mars 2013 par rapport à fin février 2013 entre +0,7 % et +1,4 % : Guyane (+1,4 %), Guadeloupe et Îles du Nord (+1,3 %) et Martinique (+0,7 %).

S'agissant de la catégorie A, B, C par DFA, le nombre de demandeurs d'emploi varie en mars 2013 par rapport à fin février 2013 entre +0,8 % et +1,2 % : Guyane (+1,2 %), Guadeloupe et Îles du Nord (+1,2 %) et Martinique (+0,8 %).

Demandeurs inscrits en fin de mois à Pôle emploi en catégorie A dans les DFA

Unités : nombre et %

<i>Données CVS</i>	mars 2012	février 2013	mars 2013	Variation sur un mois	Variation sur un an
Guyane	17 826	19 282	19 551	1,4	9,7
Guadeloupe et Îles du Nord	57 690	59 300	60 050	1,3	4,1
Martinique	42 389	44 057	44 371	0,7	4,7
Total Antilles-Guyane	117 905	122 639	123 972	1,1	5,1

Source : STMT - Pôle emploi, Dares. Calculs des cvs : DIECCTE Guyane / ESE.

Demandeurs inscrits en fin de mois à Pôle emploi en catégories A, B, C dans les DFA

Unités : nombre et %

<i>Données CVS</i>	mars 2012	février 2013	mars 2013	Variation sur un mois	Variation sur un an
Guyane	19 558	21 331	21 590	1,2	10,4
Guadeloupe et Îles du Nord	64 100	66 320	67 140	1,2	4,7
Martinique	49 622	51 859	52 297	0,8	5,4
Total Antilles-Guyane	133 280	139 510	141 027	1,1	5,8

Source : STMT - Pôle emploi, Dares. Calculs des cvs : DIECCTE Guyane / ESE.

2.a - DEMANDEURS D'EMPLOI PAR SEXE ET TRANCHE D'ÂGE

Catégorie A

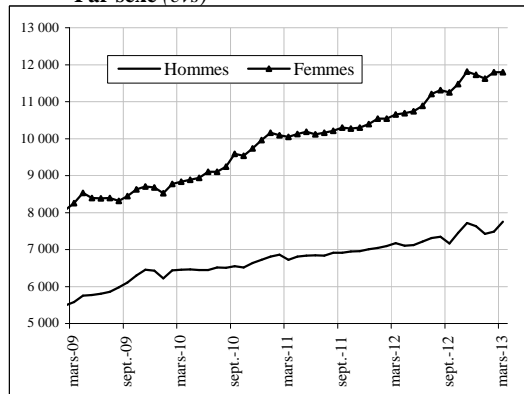
En Guyane, le nombre de demandeurs d'emploi de catégorie A augmente en mars 2013 de 3,6 % pour les hommes (+8,1 % sur un an) et est stable pour les femmes (+10,7 % sur un an). Le nombre de demandeurs d'emploi de catégorie A de moins de 25 ans diminue de 0,1 % en mars (+10,6 % sur un an). Le nombre de ceux âgés de 25 à 49 ans augmente de 1,3 % (+7,9 % sur un an) et le nombre de ceux de 50 ans et plus s'accroît de 3,0 % (+15,9 % sur un an).

Demandeurs d'emploi inscrits en fin de mois à Pôle emploi (catégorie A)

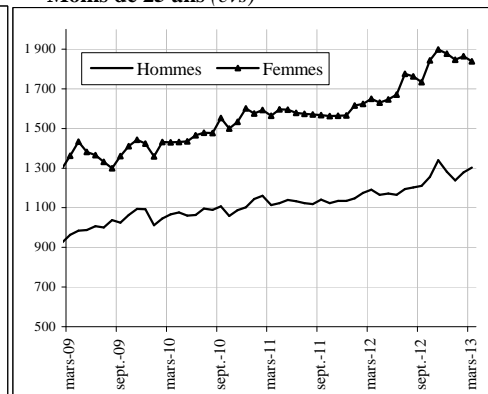
Données CVS				Effectifs et %	
	mars 2012	février 2013	mars 2013	Variation sur un mois	Variation sur un an
Guyane					
Hommes	7 173	7 482	7 755	3,6	8,1
Femmes	10 653	11 800	11 796	0,0	10,7
Moins de 25 ans	2 840	3 143	3 141	-0,1	10,6
Entre 25 et 49 ans	11 959	12 735	12 903	1,3	7,9
50 ans et plus	3 027	3 404	3 507	3,0	15,9
Hommes de moins de 25 ans	1 191	1 279	1 302	1,8	9,3
Hommes de 25 à 49 ans	4 440	4 513	4 717	4,5	6,2
Hommes de 50 ans et plus	1 542	1 690	1 736	2,7	12,6
Femmes de moins de 25 ans	1 649	1 864	1 839	-1,3	11,5
Femmes de 25 à 49 ans	7 519	8 222	8 186	-0,4	8,9
Femmes de 50 ans et plus	1 485	1 714	1 771	3,3	19,3
Ensemble de la catégorie A	17 826	19 282	19 551	1,4	9,7

Source : STMT - Pôle emploi, Dares. Calculs des cvs : DIECCTE Guyane / ESE.

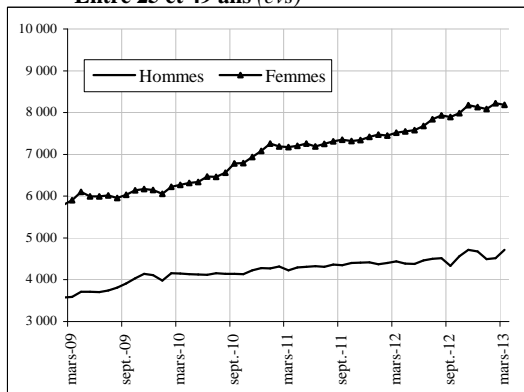
Par sexe (cvs)



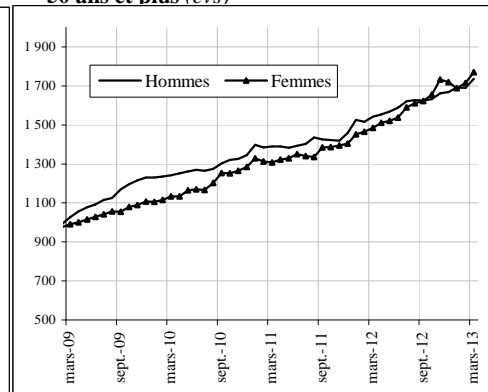
Moins de 25 ans (cvs)



Entre 25 et 49 ans (cvs)



50 ans et plus (cvs)



2.b - DEMANDEURS D'EMPLOI PAR SEXE ET TRANCHE D'ÂGE

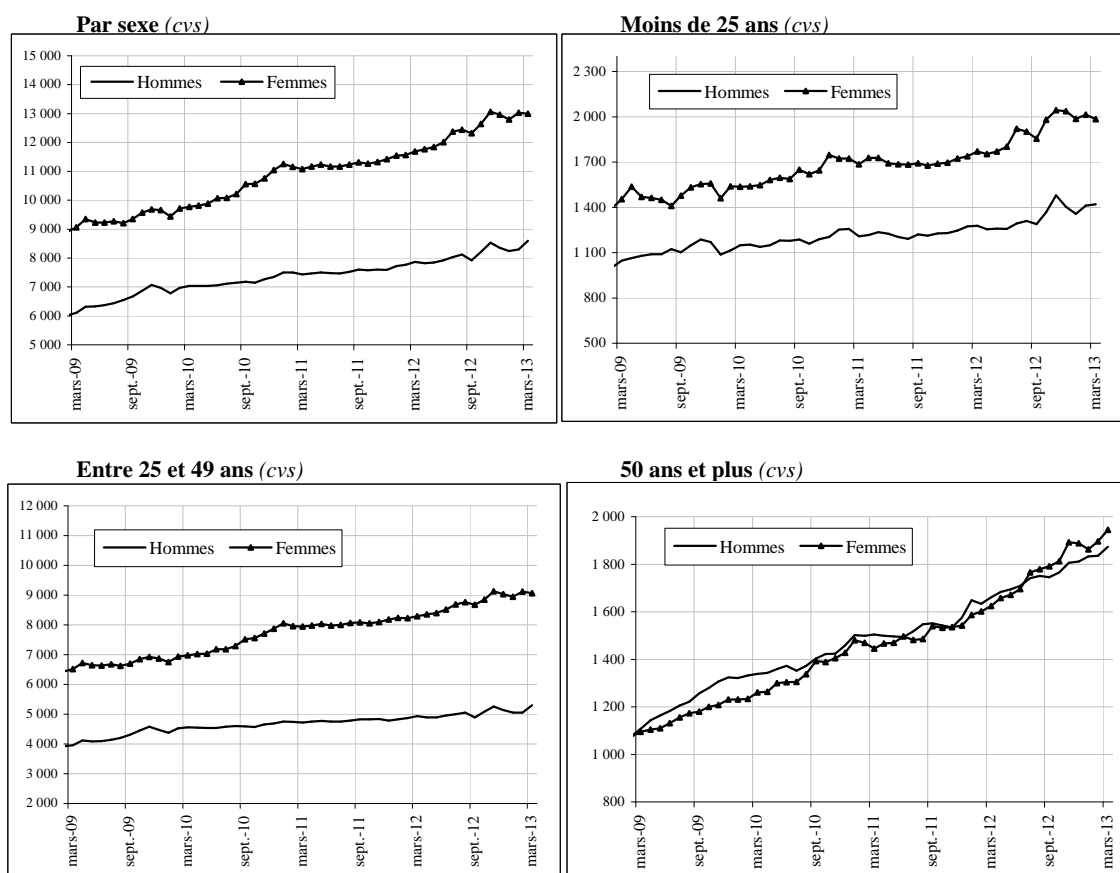
Catégories A, B, C

Parmi l'ensemble des demandeurs d'emploi de catégories A, B, C en Guyane, le nombre d'hommes augmente de 3,6 % en mars 2013 (+9,2 % sur un an) et le nombre de femmes diminue de 0,3 % (+11,2 % sur un an). Le nombre de demandeurs d'emploi de catégorie A, B, C de moins de 25 ans diminue de 0,6 % en mars (+11,7 % sur un an). Le nombre de ceux de 25 à 49 ans augmente de 1,4 % (+8,6 % sur un an) et celui des 50 ans et plus croît de 2,3 % (+16,3 % sur un an).

**Demandeurs d'emploi inscrits en fin de mois à Pôle emploi
(catégories A,B, C)**

<i>Données CVS</i>			<i>Effectifs et %</i>		
	mars 2012	février 2013	mars 2013	Variation sur un mois	Variation sur un an
Guyane					
Hommes	7 873	8 299	8 596	3,6	9,2
Femmes	11 685	13 032	12 994	-0,3	11,2
Moins de 25 ans	3 049	3 427	3 406	-0,6	11,7
Entre 25 et 49 ans	13 225	14 172	14 365	1,4	8,6
50 ans et plus	3 284	3 732	3 819	2,3	16,3
Hommes de moins de 25 ans	1 278	1 412	1 421	0,6	11,2
Hommes de 25 à 49 ans	4 935	5 051	5 301	4,9	7,4
Hommes de 50 ans et plus	1 660	1 836	1 874	2,1	12,9
Femmes de moins de 25 ans	1 771	2 015	1 985	-1,5	12,1
Femmes de 25 à 49 ans	8 290	9 121	9 064	-0,6	9,3
Femmes de 50 ans et plus	1 624	1 896	1 945	2,6	19,8
Ensemble des catégories A, B, C	19 558	21 331	21 590	1,2	10,4

Source : STMT - Pôle emploi, Dares. Calculs des cvs : DIECCTE Guyane / ESE.



3 - ANCIENNETÉ D'INSCRIPTION SUR LES LISTES DES DEMANDEURS D'EMPLOI

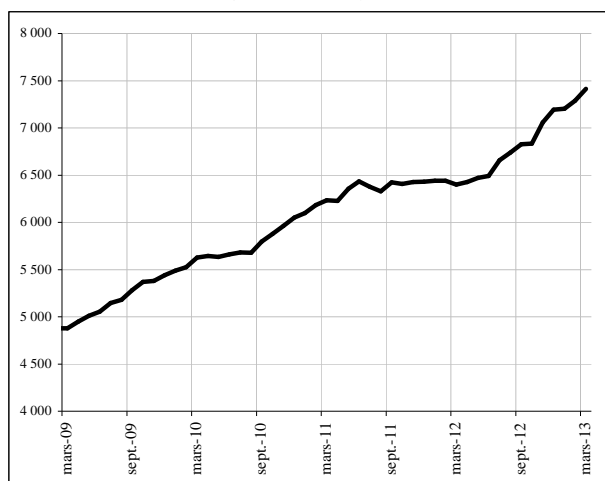
En Guyane, le nombre de demandeurs d'emploi inscrits à Pôle emploi en catégorie A, B, C depuis un an ou plus augmente de 1,7 % au mois de mars 2013 (+15,8 % sur un an). Le nombre d'inscrits depuis moins d'un an est en hausse de 0,9 % sur un mois et augmente de 7,7 % sur un an.

Ancienneté d'inscription sur les listes des demandeurs d'emploi inscrits en fin de mois à Pôle emploi (catégories A, B, C)

Données CVS	<i>Effectifs et %</i>				
	mars 2012	février 2013	mars 2013	Variation sur un mois	Variation sur un an
Guyane					
- Moins de 1 an	13 159	14 044	14 177	0,9	7,7
- Un an ou plus	6 399	7 287	7 413	1,7	15,8
Part des demandeurs d'emploi inscrits depuis un an ou plus (%)	32,7	34,2	34,3	+0,1 pt	+1,6 pt
<i>Pour mémoire en milliers:</i>					
France entière (CVS-CJO)					
- Un an ou plus	1784,6	2022,7	2045,7	1,1	14,6
Part des demandeurs d'emploi inscrits depuis un an ou plus (%)	38,9	40,5	40,6	+0,2 pt	+1,8 pt

Source : STMT - Pôle emploi, Dares. Calculs des cvs : DIECCTE Guyane / ESE.

Demandeurs d'emploi inscrits depuis un an ou plus
(données CVS)



4 - FLUX D'ENTRÉES ET DE SORTIES PAR MOTIF

En Guyane, les entrées à Pôle Emploi en catégories A, B, C augmentent au cours des trois derniers mois de 1,8 % par rapport aux trois mois précédents. Tous les motifs sont en baisse sauf les fins de missions d'intérim (+3,8 %), les fins de contrat à durée déterminée (+5,1%), les premières entrées (+13,4 %). Les diminutions les plus fortes concernent les motifs pour licenciements économiques (-24,7 %), les démissions (-10,9 %), autres licenciements (-4,6 %).

Parallèlement, les sorties de catégories A, B, C augmentent en Guyane au cours des trois derniers mois de 10,1 % par rapport aux trois mois précédents. Les sorties pour entrées en stage (+70,4 %), les radiations administratives (+25,8 %), les reprises d'emploi déclarées (+2,1 %), les cessations d'inscription pour défaut d'actualisation (+9,4 %) et les autres cas (+9,6 %) augmentent tandis que les arrêts de recherche (-20,3 %) diminuent.

Entrées à Pôle emploi par motif (catégories A, B, C)

Données CVS				Effectifs et %		
	mars 2012	février 2013	mars 2013	Répartition des motifs en %	Variation trimestrielle sur trois mois glissants (1)	Variation annuelle sur trois mois glissants (2)
Guyane						
Fins de contrat à durée déterminée	489	448	496	16,3	5,1	-6,9
Fins de mission d'interim	29	48	59	1,9	3,8	6,6
Licenciements économiques (3)	56	14	35	1,1	-24,7	-64,0
Autres licenciements	92	77	87	2,9	-4,6	-14,4
Démissions	58	58	50	1,6	-10,9	-6,5
Premières entrées	364	451	475	15,6	13,4	33,6
Reprises d'activité	60	73	70	2,3	-2,3	18,6
Autres cas	1 872	1 992	1 778	58,3	-0,3	0,3
Ensemble	3 020	3 161	3 050	100,0	1,8	1,5
<i>Pour mémoire en milliers :</i>						
France entière (CVS-CJO)	509,1	521,3	508,7	-	-0,4	-0,3

Source : STMT - Pôle emploi, Dares. Calculs des cvs : DIECCTE Guyane / ESE.

Sorties de Pôle emploi par motif (catégories A, B, C)

Données CVS				Effectifs et %		
	mars 2012	février 2013	mars 2013	Répartition des motifs en %	Variation trimestrielle sur trois mois glissants(1)	Variation annuelle sur trois mois glissants (2)
Guyane						
Reprises d'emploi déclarées	273	218	204	7,3	2,1	-8,2
Entrées en stage	160	115	103	3,7	70,4	-20,5
Arrêts de recherche (maternité, maladie, retraite) :	59	49	54	1,9	-20,3	-9,0
- dont dispenses de recherche d'emploi (DRE)*	1	.	0	0,0	-100,0	-100,0
- dont maladies	33	29	33	1,2	-17,7	-6,0
Cessations d'inscription pour défaut d'actualisation	1 466	1 505	1 675	59,8	9,4	11,9
Radiations administratives	287	256	51	1,8	25,8	-48,3
Autres cas	564	770	716	25,5	9,6	23,9
Ensemble	2 809	2 913	2 803	100,0	10,1	5,7
<i>Pour mémoire en milliers :</i>						
France entière (CVS-CJO)	471,2	487,3	469,1	-	-1,8	-2,1

Source : STMT - Pôle emploi, Dares. Calculs des cvs : DIECCTE Guyane / ESE.

(1) : Evolution sur les trois derniers mois par rapport aux trois mois précédents

(2) : Evolution sur les trois derniers mois par rapport aux mêmes trois mois de l'année précédente

(3) : Y compris fins de conventions de conversion, de PAP anticipés, de CRP et de CTP.

*Avertissement : Le dispositif de dispense de recherche d'emploi (DRE) a été supprimé au 1er janvier 2012 (les personnes en bénéficiant avant cette date continuent d'y avoir droit, et les personnes réunissant, avant cette date, les conditions d'éligibilité ont pu être enregistrées en janvier 2012 comme entrant dans le dispositif).

5a - DEMANDEURS D'EMPLOI AYANT UN DROIT PAYABLE AU RSA

En Guyane, au mois de mars 2013, le nombre de demandeurs d'emploi inscrits en catégorie A et ayant un droit payable au Revenu de Solidarité Active (RSA) est de 7087 (soit 36 % des demandeurs d'emploi inscrits en catégorie A, données brutes).

Au mois de mars 2013, le nombre de demandeurs d'emploi inscrits en catégorie A, B, C et ayant un droit payable au RSA est de 7 505 (soit 34,5 % des demandeurs d'emploi inscrits en catégories A, B, C, données brutes).

Les entrées à Pôle emploi en catégories A, B, C des bénéficiaires ayant un droit payable au RSA sont de 832 au mois de mars 2013 (soit 26,4 % des entrées en catégories A, B, C, données brutes). Les sorties de Pôle emploi en catégories A, B, C des bénéficiaires ayant un droit payable au RSA sont de 700 au mois de mars 2013 (soit 25,4 % des sorties en catégories A, B, C, données brutes).

Demandeurs d'emploi ayant un droit payable au RSA inscrits en fin de mois à Pôle emploi

Effectifs et %

Données brutes	janvier	février	mars
	2013	2013	2013
Guyane			
Catégorie A	6 777	6 670	7 087
Catégorie B	197	187	203
Catégorie C	228	232	215
Catégories A, B, C	7 202	7 089	7 505
Catégorie D	53	79	101
Catégorie E	198	184	178
Catégories A, B, C, D, E	7 453	7 352	7 784
Part dans l'ensemble des demandeurs d'emploi de catégorie A	35,5	34,4	36,0
Part dans l'ensemble des demandeurs d'emploi de catégories A, B, C	34,2	33,2	34,5
<i>Pour mémoire :</i>			
France entière			
Part dans l'ensemble des demandeurs d'emploi de catégorie A	18,9	18,7	19,2
Part dans l'ensemble des demandeurs d'emploi de catégories A, B, C	15,7	15,8	16,1

Source : STMT - Pôle emploi, Dares. Données brutes : DIECCTE Guyane / ESE.

Demandeurs d'emploi ayant un droit payable au RSA inscrits en fin de mois à Pôle emploi (catégories de RSA*)

Effectifs et %

Données brutes	janvier	février	mars
	2013	2013	2013
Guyane			
Demandeurs d'emploi en catégorie A			
RSA socle seul	6 149	6 068	6 352
RSA socle et activité	277	252	279
RSA activité seul	351	350	456
Demandeurs d'emploi en catégories A, B, C			
RSA socle seul	6 277	6 181	6 461
RSA socle et activité	359	331	357
RSA activité seul	566	577	687

Source : STMT - Pôle emploi, Dares. Données brutes : DIECCTE Guyane / ESE.

* cf. encadré 1 pour une définition des catégories

Entrées et sorties à Pôle emploi des demandeurs d'emploi ayant un droit payable au RSA (catégories A, B, C)

Effectifs et %

Données brutes	janvier	février	mars
	2013	2013	2013
Guyane			
Entrées			
Entrées des demandeurs d'emploi ayant un droit payable au RSA	3 224	2 815	3 146
Part dans l'ensemble des entrées	892	758	832
	27,7	26,9	26,4
Sorties			
Sorties des demandeurs d'emploi ayant un droit payable au RSA	3 136	2 525	2 757
Sorties des demandeurs d'emploi ayant un droit payable au RSA	847	668	700
Part dans l'ensemble des sorties	27,0	26,5	25,4

Source : STMT - Pôle emploi, Dares. Données brutes : DIECCTE Guyane / ESE.

Avertissement

Sont repérées ici les personnes ayant un droit payable au RSA i.e. les bénéficiaires (allocataires ou conjoints) d'une allocation au titre du RSA. Le nombre de bénéficiaires n'est pas directement comparable à celui des demandeurs d'emploi qui avaient des droits ouverts au RMI et à l'API avant juin 2009. En effet, ce dernier recouvrait également des personnes dont le droit était suspendu. Cf. encadré 1 « sources et définitions » pour plus d'informations à ce sujet.

6 - OFFRES D'EMPLOI COLLECTÉES PAR PÔLE EMPLOI

Les offres d'emploi collectées par Pôle emploi diminuent en Guyane, au cours des trois derniers mois de 15,9 % par rapport aux trois mois précédents. Cette baisse concerne uniquement les offres d'emploi durable (6 mois ou plus, - 25,0 %). Les offres d'emploi non durable sont en baisse (moins de 6 mois, - 7,5 %).

Offres d'emploi collectées par Pôle emploi

	<i>Effectifs et %</i>				
<i>Données cvs</i>	mars 2012	février 2013	mars 2013	Variation trimestrielle sur trois mois glissants (1)	Variation annuelle sur trois mois glissants (2)
Guyane					
- Emplois durables (6 mois ou plus)	247	191	158	-25,0	-12,9
- Emplois non durables (moins de 6 mois)	236	333	181	-7,5	2,5
Ensemble	483	524	339	-15,9	-4,7
Pour mémoire en milliers :					
France entière (CVS-CJO)	263,7	228,6	214,8	-8,5	-17,3

Source : STMT - Pôle emploi, Dares. Calculs des cvs : DIECCTE Guyane / ESE.

(1) : Evolution sur les trois derniers mois par rapport aux trois mois précédents

(2) : Evolution sur les trois derniers mois par rapport aux mêmes trois mois de l'année précédente

ANNEXE

Demandeurs d'emploi inscrits en fin de mois à Pôle emploi par catégorie Unité : nombre et %

	mars 2012	février 2013	mars 2013	Variation sur un mois	Variation sur un an
Données CVS					
Guyane					
Catégories A, B, C	19 558	21 331	21 590	1,2	10,4
- dont catégorie A	17 826	19 282	19 551	1,4	9,7
Données brutes					
Guyane					
Catégories A, B, C	19 718	21 383	21 763	1,8	10,4
- Dont catégorie A	17 966	19 390	19 706	1,6	9,7
- Dont catégorie B	734	830	848	2,2	15,5
- Dont catégorie C	1 018	1 163	1 209	4,0	18,8
Catégories D, E	1 411	1 145	1 215	6,1	-13,9
- Catégorie D (catégorie 4)	551	426	476	11,7	-13,6
- Catégorie E (catégorie 5)	860	719	739	2,8	-14,1
Catégories A, B, C, D, E	21 129	22 528	22 978	2,0	8,8

Source : STMT - Pôle emploi, Dares. Calculs des cvs : DIECCTE Guyane / ESE.

Pour mémoire :

Les demandes d'emploi de catégories 1 à 3 recensent les personnes n'ayant pas exercé une activité réduite de plus de 78 heures dans le mois et qui souhaitent un contrat à durée indéterminée à temps plein (catégorie 1), à durée indéterminée à temps partiel (catégorie 2) ou à durée déterminée temporaire ou saisonnier (catégorie 3). De façon analogue, les demandes d'emploi de catégories 6 à 8 recensent les personnes ayant exercé une activité réduite de plus de 78 heures dans le mois selon le type de contrat envisagé : à durée indéterminée à plein temps (catégorie 6), à durée indéterminée à temps partiel (catégorie 7) ou à durée déterminée temporaire ou saisonnier (catégorie 8).

Les demandes d'emploi de catégories 4 et 5 recensent les personnes non immédiatement disponibles et qui ne sont pas tenues d'accomplir des actes positifs de recherche d'emploi : elles sont soit en stage, formation, maladie, etc. (catégorie 4), soit en emploi à la recherche d'un autre emploi (catégorie 5).

Encadré 1 - Sources et définitions

Demands d'emploi inscrits en fin de mois à Pôle emploi

Catégories de demandeurs d'emploi

Les demandeurs d'emploi inscrits à Pôle emploi sont regroupés en différentes catégories. Conformément aux recommandations du rapport du Cnis sur la définition d'indicateurs en matière d'emploi, de chômage, de sous-emploi et de précarité de l'emploi (septembre 2008), la Dares et Pôle emploi présentent à des fins d'analyse statistique les données sur les demandeurs d'emploi inscrits à Pôle emploi en fonction des catégories suivantes :

- catégorie A : demandeurs d'emploi tenus de faire des actes positifs de recherche d'emploi, sans emploi ;
- catégorie B : demandeurs d'emploi tenus de faire des actes positifs de recherche d'emploi, ayant exercé une activité réduite courte (i.e. de 78 heures ou moins au cours du mois) ;
- catégorie C : demandeurs d'emploi tenus de faire des actes positifs de recherche d'emploi, ayant exercé une activité réduite longue (i.e. de plus de 78 heures au cours du mois) ;
- catégorie D : demandeurs d'emploi non tenus de faire des actes positifs de recherche d'emploi (en raison d'un stage, d'une formation, d'une maladie...), sans emploi ;
- catégorie E : demandeurs d'emploi non tenus de faire des actes positifs de recherche d'emploi, en emploi (par exemple : bénéficiaires de contrats aidés).

Dans les fichiers administratifs de Pôle emploi, huit catégories de demandeurs d'emploi sont utilisées (catégories 1 à 8). Ces catégories ont été définies par arrêté (arrêté du 5 février 1992 complété par l'arrêté du 5 mai 1995). Jusqu'au mois de février 2009, les publications étaient fondées sur ces catégories. Le tableau suivant présente la correspondance entre les catégories utilisées à des fins de publication statistique à partir de mars 2009 et les catégories administratives auxquelles Pôle emploi a recours dans sa gestion des demandeurs d'emploi :

Catégories statistiques	Catégories administratives
Catégorie A	Catégories 1, 2, 3 hors activité réduite
Catégorie B	Catégories 1, 2, 3 en activité réduite
Catégorie C	Catégories 6, 7, 8
Catégorie D	Catégorie 4
Catégorie E	Catégorie 5
Catégories A, B, C	Catégories 1, 2, 3, 6, 7, 8

La situation réelle au regard de l'emploi des demandeurs d'emploi peut, dans certains cas, ne pas correspondre à la catégorie dans laquelle ils sont enregistrés : si cette correspondance est contrôlée pour les demandeurs d'emploi indemnisés, il n'en est pas de même des demandeurs d'emploi non indemnisés.

Les entrées et les sorties des listes de Pôle emploi sont enregistrées pour l'ensemble A, B, C et non au niveau de chacune des catégories A, B ou C.

Ancienneté sur les listes de Pôle emploi

L'ancienneté d'inscription à la fin du mois m sur les listes d'un demandeur d'emploi inscrit à Pôle emploi mesure le nombre de jours qu'il a passé sur les listes (en catégories A, B, C). Cette notion se rapporte aux effectifs de demandeurs d'emploi inscrits en catégorie A, B, et C.

Du fait du mode d'enregistrement des entrées et des sorties, il n'est pas possible de calculer l'ancienneté en catégorie A (respectivement B ou C) ou la durée passée sans discontinuité dans la catégorie A (respectivement B ou C).

De manière conventionnelle, un demandeur d'emploi qui est resté inscrit plus de 12 mois sur les listes de Pôle emploi (i.e. son ancienneté sur les listes est supérieure à 1 an) peut être qualifié de demandeur d'emploi de longue durée. S'il est inscrit depuis plus de 24 mois, il est considéré comme étant demandeur d'emploi de très longue durée.

Motifs d'entrée et de sortie des listes de Pôle emploi pour les catégories A, B, C

Les flux d'entrée et de sortie des listes sont présentés suivant différents motifs.

Parmi les motifs d'entrée :

- les premières entrées correspondent aux cas où la demande d'emploi est enregistrée alors que la personne se présente pour la première fois sur le marché du travail, notamment lorsqu'elle vient d'achever ses études ou lorsqu'elle était auparavant inactive ;
- les autres cas recouvrent des situations ne correspondant à aucune autre ventilation, y compris les entrées pour rupture conventionnelle de CDI.

Parmi les motifs de sortie :

- les arrêts de recherche sont liés à une maladie, un congé de maternité, un accident du travail, un départ en retraite ou une dispense de recherche d'emploi ;
- les cessations d'inscription pour défaut d'actualisation correspondent aux cas où le demandeur d'emploi n'a pas actualisé sa déclaration de situation mensuelle ;

Encadré 1 - Sources et définitions (suite)

- les radiations administratives peuvent intervenir lorsque le demandeur d'emploi ne répond pas à une convocation, lorsqu'il fait une fausse déclaration ou lorsqu'il refuse une offre d'emploi (le motif d'offre raisonnable d'emploi a été ajouté en octobre 2008), une formation, une visite médicale, un contrat d'apprentissage ou de professionnalisation, un contrat aidé, une action d'insertion. La suspension qui en découle peut aller de 15 jours à 12 mois suivant la cause ;
- les autres cas recouvrent des situations ne correspondant à aucune autre ventilation.

Les motifs de sortie des listes de Pôle emploi sont mal connus dans les fichiers administratifs. En particulier, dans les statistiques publiées ici, les reprises d'emploi déclarées sous-estiment le nombre de reprises réelles d'emploi. En effet, chaque mois, de nombreux demandeurs d'emploi sortent des listes parce qu'ils n'ont pas actualisé leur situation mensuelle en fin de mois (ils sont alors enregistrés dans le motif « cessation d'inscription pour défaut d'actualisation ») ou à la suite d'une radiation administrative, par exemple pour non réponse à convocation. Or, une partie de ces demandeurs d'emploi a en fait retrouvé un emploi. L'enquête trimestrielle Sortants de Pôle emploi et de la Dares fournit une estimation de la part des sorties réelles pour reprise d'emploi.

Les offres d'emploi collectées et satisfaites à Pôle emploi

Pôle emploi collecte des offres d'emploi auprès des entreprises. Une partie d'entre elles sont satisfaites. Les statistiques comptabilisent comme satisfaite une offre pour laquelle l'employeur a trouvé une personne pour occuper le poste proposé, indépendamment de la façon dont il a réussi à le pourvoir (grâce à Pôle emploi ou par un autre moyen). Les offres collectées et satisfaites publiées ici sont classées suivant trois types :

- les offres d'emploi durable, pour des contrats de plus de six mois ;
- les offres d'emploi temporaire, pour des contrats compris entre un et six mois ;
- les offres d'emploi occasionnel, pour des contrats de moins d'un mois.

Les rapprochements entre les offres et les demandes d'emploi doivent être faits avec précaution dans la mesure où une partie des besoins de recrutement des entreprises ne donne pas lieu au dépôt d'une offre auprès de Pôle emploi et ce dans des proportions qui peuvent varier selon la qualification de l'emploi, le secteur d'activité ou la taille de l'entreprise.

Méthodologie de correction des variations saisonnières

La méthodologie adoptée pour corriger les séries publiées ici se décompose en deux étapes détaillées ci-après. Les estimations des coefficients de variations saisonnières sont réalisées sur la période allant de janvier 1996 à décembre 2009. Les coefficients saisonniers sont projetés sur l'ensemble de l'année 2010, de sorte que la campagne de traitement statistique des séries n'a lieu qu'une seule fois par an, au mois de février, quand toutes les données de l'année antérieure sont disponibles.

1^{ère} étape : correction des variations saisonnières

Les séries publiées ici sont marquées par des phénomènes récurrents, de type saisonniers, qui ne reflètent pas des mouvements de nature économique. Il est nécessaire d'en faire abstraction pour analyser les fluctuations purement conjoncturelles de ces séries : il faut raisonner sur des données corrigées des variations saisonnières (cvs).

Celles-ci permettent d'éliminer la composante saisonnière de chaque série pour ne garder que les composantes liées à la tendance (i.e. à l'évolution de long terme de la série), au cycle (i.e. aux fluctuations de court terme) et à certaines irrégularités (fluctuations résiduelles non périodiques). Pour les séries France et France Métropolitaine, la cvs est appliquée aux données préalablement corrigées des jours ouvrables.

2^{ème} étape : mise en cohérence des différentes ventilations

Les séries désaisonnalisées sont mises en cohérence, de sorte que la somme de séries désaisonnalisées soit égale à la série désaisonnalisée de la somme des séries brutes.

Demandeurs d'emploi ayant un droit payable au Revenu de solidarité active (RSA)

Le Revenu de solidarité active (RSA) est entré en vigueur le 1^{er} juin 2009 en France métropolitaine et sera généralisé au plus tard le 1^{er} janvier 2011 en Outre-mer. Il a pour objet « d'assurer à ses bénéficiaires des moyens convenables d'existence, afin de lutter contre la pauvreté, encourager l'exercice ou le retour à une activité professionnelle et aider à l'insertion sociale des bénéficiaires » (loi n°2008-1249 du 1^{er} décembre 2008). Il remplace le Revenu minimum d'insertion (RMI), l'Allocation de parent isolé (API) ainsi que les mécanismes d'intéressement liés à la reprise d'emploi.

Le RSA est une allocation destinée à porter les ressources du foyer au niveau d'un revenu garanti. Le revenu garanti est calculé pour chaque foyer en faisant la somme :

- d'un montant forfaitaire dont le niveau varie en fonction de la composition du foyer et du nombre d'enfants à charge et qui correspondait en juin 2009 au montant du RMI ou de l'API pour les parents isolés,
- de 62 % des revenus d'activité des membres du foyer, s'il y en a.

Un bénéficiaire du RSA est tenu « de rechercher un emploi, d'entreprendre les démarches nécessaires à la création de sa propre activité ou d'entreprendre les actions nécessaires à une meilleure insertion sociale ou professionnelle » s'il remplit les conditions suivantes (article L.262-28) :

- les ressources de son foyer sont inférieures à un certain montant forfaitaire, dont le niveau varie en fonction de la composition du foyer et du nombre d'enfants à charge (460,09 €/mois pour un célibataire sans enfant) ;
- il est sans emploi ou ne tire de l'exercice de son activité professionnelle que des revenus inférieurs à 500 € (décret n°2009-404 du 15 avril 2009).

Pour un bénéficiaire du RSA majoré (i.e. une personne isolée assumant la charge d'un ou de plusieurs enfants ou étant enceinte), il est tenu compte des sujétions particulières auxquelles celui-ci est contraint, notamment en matière de garde d'enfants.

Un bénéficiaire du RSA tenu aux obligations précisées ci-dessus est orienté par le Conseil général :

- de façon prioritaire, lorsqu'il est disponible pour occuper un emploi, soit vers Pôle emploi soit, si le département décide d'y recourir, vers un autre organisme participant au service public de l'emploi (mission locale, PLIE, organisme privé de placement...);
- vers les autorités ou organismes compétents en matière d'insertion sociale lorsque des difficultés (de logement ou de santé notamment) font temporairement obstacle à son engagement dans une démarche de recherche d'emploi.

Encadré 1 - Sources et définitions (fin)

À compter de juin 2010, sont repérés dans le système d'information statistique de Pôle emploi les demandeurs d'emploi ayant un droit payable au RSA i.e. les bénéficiaires (allocataires ou conjoints) d'une allocation au titre du RSA. Entre juin 2009 et mai 2010, seuls étaient repérés dans les fichiers de Pôle emploi les demandeurs d'emploi ayant des droits ouverts au RSA i.e. les personnes ayant un droit payable au RSA, les personnes ayant un droit au RSA suspendu pendant 4 mois maximum (soit pour non respect des devoirs qui leur incombent, soit pour dépassement du seuil de ressources) ou celles dont la demande est en cours d'instruction. Parmi ces demandeurs d'emploi repérés comme ayant des droits ouverts au RSA, certains ne percevront pas le RSA. Les données relatives aux demandeurs d'emploi ayant des droits ouverts au RSA ne seront plus publiées à partir de janvier 2011.

Le nombre de demandeurs d'emploi ayant un droit payable au RSA (resp. des droits ouverts) n'est pas comparable au nombre de demandeurs d'emploi qui avaient des droits ouverts au RMI ou à l'API avant juin 2009, car celui-ci recouvrait également des personnes dont le droit avait été suspendu (et pas les personnes dont le dossier était en cours d'instruction).

Quatre catégories d'indicateurs relatifs aux demandeurs d'emploi ayant un droit payable au RSA sont publiées :

- les demandeurs d'emploi inscrits en fin de mois à Pôle emploi et ayant un droit payable au RSA. Le droit au RSA de ces demandeurs d'emploi peut résulter du basculement automatique d'un droit au RMI ou à l'API existant en mai 2009, ou d'un nouveau droit après le 1^{er} juin 2009 ;
- les demandeurs d'emploi inscrits en fin de mois ayant un droit payable au RSA selon la catégorie de RSA. Il existe trois catégories de RSA : le RSA socle seul, le RSA socle et activité, le RSA activité seul. Le RSA socle seul bénéficie aux foyers qui n'ont pas de revenu d'activité, il est égal à un montant forfaitaire. Le RSA socle et activité bénéficie aux foyers qui ont de faibles revenus d'activité et dont l'ensemble des ressources est inférieur au montant forfaitaire. Le RSA activité seul bénéficie aux foyers qui ont de faibles revenus d'activité et dont l'ensemble des ressources est supérieur au montant forfaitaire. Cette nouvelle composante élargit le champ des bénéficiaires ;
- les entrées à Pôle emploi de demandeurs d'emploi ayant un droit payable au RSA. Certains de ces demandeurs d'emploi avaient un droit payable au RMI et à l'API en mai 2009 mais n'étaient pas inscrits à Pôle emploi à cette date. Les autres se sont ouverts un droit nouveau au RSA après le 1^{er} juin 2009 ;
- les sorties de Pôle emploi de demandeurs d'emploi ayant un droit payable au RSA. Parmi eux, certains avaient déjà des droits ouverts au RMI et à l'API en mai 2009 alors que d'autres se sont ouverts un droit nouveau au RSA après le 1^{er} juin 2009.

Le dénombrement des demandeurs d'emploi ayant un droit payable au RSA résulte d'un rapprochement entre les fichiers de Pôle emploi d'une part et ceux de la Cnaf et de la CCMSA d'autre part.

La mise en œuvre de la loi portant création du RSA à compter du 1^{er} juin 2009 est susceptible d'accroître sensiblement le nombre de demandeurs d'emploi inscrits à Pôle emploi et, parmi ceux-ci, la part de ceux qui bénéficient d'une prestation de solidarité (RMI ou API avant le 1^{er} juin 2009 ; RSA après le 1^{er} juin ainsi que RMI et API à titre transitoire pour certains bénéficiaires). En effet, l'obligation d'orientation vers le service public de l'emploi des bénéficiaires du RSA disponibles pour occuper un emploi devrait conduire une proportion plus importante qu'auparavant de bénéficiaires de prestations de solidarité à s'inscrire à Pôle emploi. Par ailleurs, l'ouverture du RSA à des personnes auparavant non éligibles au RMI ou à l'API (salariés à faibles revenus ne bénéficiant pas ou plus de mesures d'intéressement) pourrait conduire certains demandeurs d'emploi (notamment en activité réduite) à se voir ouvrir des droits nouveaux au RSA.

Encadré 2 - Les demandeurs d'emploi inscrits à Pôle emploi : un concept différent du chômage au sens du BIT

La notion de demandeurs d'emploi inscrits à Pôle emploi est une notion différente de celle du chômage au sens du BIT : certains demandeurs d'emploi ne sont pas chômeurs au sens du BIT et inversement certains chômeurs au sens du BIT ne sont pas inscrits à Pôle Emploi.

Les données relatives aux demandeurs d'emploi sont issues des fichiers administratifs de gestion de Pôle emploi. La répartition entre les diverses catégories A, B, ou C s'effectue sur la base de règles juridiques portant notamment sur l'obligation de faire des actes positifs de recherche d'emploi et d'être immédiatement disponible. L'exercice d'une activité réduite est autorisé.

Pour mémoire, un chômeur au sens du BIT est une personne en âge de travailler (c'est-à-dire ayant 15 ans ou plus) qui : 1) n'a pas travaillé, ne serait-ce qu'une heure, au cours de la semaine de référence, 2) est disponible pour prendre un emploi dans les 15 jours et 3) a cherché activement un emploi dans le mois précédent ou en a trouvé un qui commence dans les trois mois. Seule une enquête statistique peut vérifier si ces critères sont remplis. En France, il s'agit de l'enquête Emploi de l'Insee.

Alors que le chômage au sens du BIT constitue un indicateur de référence pour l'analyse des évolutions du marché du travail, le nombre de demandeurs d'emploi inscrits en fin de mois à Pôle emploi peut être affecté par d'autres facteurs : modifications du suivi et de l'accompagnement des demandeurs d'emploi, comportements d'inscription des demandeurs d'emploi, mise en place du RSA (1^{er} juin 2009)...

L'Insee publie chaque trimestre les indicateurs de référence pour le chômage au sens du BIT à partir des résultats trimestriels de son enquête Emploi pour la France métropolitaine. Les dernières estimations de l'Insee sont disponibles sur son site Internet, à l'adresse suivante : http://www.insee.fr/fr/indicateurs/indic_conj/donnees/doc_idconj_14.pdf.