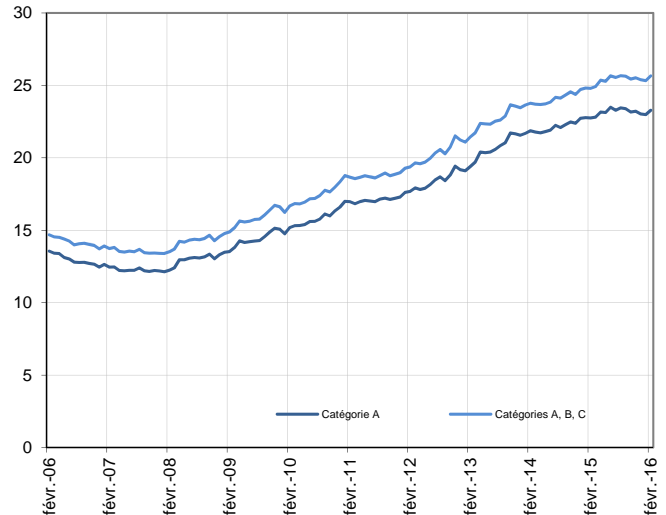


## DEMANDEURS D'EMPLOI INSCRITS À PÔLE EMPLOI EN GUYANE EN FÉVRIER 2016

### Demandeurs d'emploi en catégories A et A, B, C en Guyane

En milliers, données CVS



Source : Pôle emploi-Dares, STMT, traitements DR Pôle emploi-Dieccte Guyane.

Fin février 2016, en Guyane, le nombre de demandeurs d'emploi tenus de rechercher un emploi et sans activité (catégorie A) s'établit à 23 280. Ce nombre augmente de 1,3 % sur un mois (soit +290 personnes), de 0,3 % sur trois mois et de 2,3 % sur un an.

En France (y compris Dom), ce nombre augmente de 1,0 % sur un mois, de 0,6 % sur trois mois et de 2,4 % sur un an.

En Guyane, le nombre de demandeurs d'emploi tenus de rechercher un emploi, ayant ou non exercé une activité dans le mois (catégories A, B, C), s'établit à 25 660 fin février 2016. Ce nombre augmente de 1,3 % sur un mois (soit +330 personnes), de 0,5 % sur trois mois et de 3,5 % sur un an.

En France (y compris Dom), ce nombre est stable sur un mois, progresse de 0,3 % sur trois mois et de 3,6 % sur un an.

### Demandeurs d'emploi par catégorie

|  | Effectif     |              |                | Évolution (en %) sur |            |       |
|--|--------------|--------------|----------------|----------------------|------------|-------|
|  | Février 2015 | Janvier 2016 | Février 2016   | un mois              | trois mois | un an |
| <b>Guyane (données CVS)</b>  |              |              |                |                      |            |       |
| Inscrits tenus de rechercher un emploi, sans emploi (catégorie A)                | 22 750       | 22 990       | <b>23 280</b>  | 1,3                  | 0,3        | 2,3   |
| Inscrits tenus de rechercher un emploi, en activité réduite courte (catégorie B) | 850          | 960          | <b>1 020</b>   | 6,3                  | 8,5        | 20,0  |
| Inscrits tenus de rechercher un emploi, en activité réduite longue (catégorie C) | 1 200        | 1 380        | <b>1 360</b>   | -1,4                 | -0,7       | 13,3  |
| Inscrits tenus de rechercher un emploi, en activité réduite (catégories B, C)    | 2 050        | 2 340        | <b>2 380</b>   | 1,7                  | 3,0        | 16,1  |
| Ensemble des inscrits tenus de rechercher un emploi (catégories A, B, C)         | 24 800       | 25 330       | <b>25 660</b>  | 1,3                  | 0,5        | 3,5   |
| Inscrits non tenus de rechercher un emploi, sans emploi (catégorie D)            | 380          | 520          | <b>480</b>     | -7,7                 | -4,0       | 26,3  |
| Inscrits non tenus de rechercher un emploi, en emploi (catégorie E)              | 1 390        | 1 470        | <b>1 570</b>   | 6,8                  | 1,9        | 12,9  |
| Ensemble des inscrits (catégories A, B, C, D, E)                                 | 26 570       | 27 320       | <b>27 710</b>  | 1,4                  | 0,5        | 4,3   |
| <b>France (en milliers, données CVS-CJO)</b>                                     |              |              |                |                      |            |       |
| Inscrits tenus de rechercher un emploi, sans emploi (catégorie A)                | 3 762,7      | 3 813,5      | <b>3 852,4</b> | 1,0                  | 0,6        | 2,4   |
| Inscrits tenus de rechercher un emploi, en activité réduite courte (catégorie B) | 702,8        | 728,0        | <b>724,2</b>   | -0,5                 | -1,1       | 3,0   |
| Inscrits tenus de rechercher un emploi, en activité réduite longue (catégorie C) | 1 102,9      | 1 222,8      | <b>1 189,7</b> | -2,7                 | 0,1        | 7,9   |
| Inscrits tenus de rechercher un emploi, en activité réduite (catégories B, C)    | 1 805,7      | 1 950,8      | <b>1 913,9</b> | -1,9                 | -0,3       | 6,0   |
| Ensemble des inscrits tenus de rechercher un emploi (catégories A, B, C)         | 5 568,4      | 5 764,3      | <b>5 766,3</b> | 0,0                  | 0,3        | 3,6   |
| Inscrits non tenus de rechercher un emploi, sans emploi (catégorie D)            | 285,5        | 282,1        | <b>282,7</b>   | 0,2                  | -1,3       | -1,0  |
| Inscrits non tenus de rechercher un emploi, en emploi (catégorie E)              | 399,8        | 444,1        | <b>445,1</b>   | 0,2                  | 0,9        | 11,3  |
| Ensemble des inscrits (catégories A, B, C, D, E)                                 | 6 253,7      | 6 490,5      | <b>6 494,1</b> | 0,1                  | 0,3        | 3,8   |

Source : Pôle emploi-Dares, STMT, traitements DR Pôle emploi-Dieccte Guyane.

Les données publiées concernent les demandeurs d'emploi inscrits à Pôle emploi. La notion de demandeurs d'emploi est différente de celle de chômeurs au sens du Bureau international du travail (BIT). Au-delà des évolutions du marché du travail, différents facteurs peuvent davantage affecter les données relatives aux demandeurs d'emploi : modifications des règles d'indemnisation ou d'accompagnement des demandeurs d'emploi, changements de procédure, incidents. Un [document](#) présente les principaux changements de procédure et incidents ayant affecté les statistiques de demandeurs d'emploi.

L'ensemble des définitions et concepts figurent dans la [documentation méthodologique](#) en ligne.

Les évolutions mensuelles des séries corrigées des variations saisonnières (CVS) peuvent différer de la tendance de moyen terme des séries ; les évolutions sur trois mois sont à privilégier pour obtenir une information sur la tendance de moyen terme. Une [documentation](#) fournit des éléments d'aide à l'interprétation des séries mensuelles sur les demandeurs d'emploi.

## DEMANDEURS D'EMPLOI PAR DÉPARTEMENT D'OUTRE-MER

Fin février 2016, dans les départements d'Outre-mer, les évolutions du nombre de demandeurs d'emploi en catégorie A se situent entre -0,2 % en Martinique et +1,3 % en Guyane pour les évolutions sur un mois, et entre -1,8 % en Guadeloupe et +2,9 % à La Réunion pour les évolutions sur trois mois.

Les évolutions du nombre de demandeurs d'emploi en catégories A, B, C se situent entre -0,2 % en Guadeloupe et +1,3 % en Guyane pour les évolutions sur un mois, et entre -1,3 % en Guadeloupe et +2,1 % à La Réunion pour les évolutions sur trois mois.

### Demandeurs d'emploi en catégorie A

Données CVS

|               | Effectif      |               |                | Évolution (en %) sur |            |            |
|---------------|---------------|---------------|----------------|----------------------|------------|------------|
|               | Février 2015  | Janvier 2016  | Février 2016   | un mois              | trois mois | un an      |
| <b>Guyane</b> | <b>22 750</b> | <b>22 990</b> | <b>23 280</b>  | <b>1,3</b>           | <b>0,3</b> | <b>2,3</b> |
| Guadeloupe    | 57 540        | 56 400        | <b>56 370</b>  | -0,1                 | -1,8       | -2,0       |
| Martinique    | 44 600        | 43 370        | <b>43 290</b>  | -0,2                 | -1,6       | -2,9       |
| Réunion       | 135 580       | 137 820       | <b>138 560</b> | 0,5                  | 2,9        | 2,2        |

Champ : Dom (hors Mayotte).

Source : Pôle emploi-Dares, STMT, traitements DR Pôle emploi-Dieccte Guadeloupe, Martinique, Guyane, Réunion.

### Demandeurs d'emploi en catégories A, B, C

Données CVS

|               | Effectif      |               |                | Évolution (en %) sur |            |            |
|---------------|---------------|---------------|----------------|----------------------|------------|------------|
|               | Février 2015  | Janvier 2016  | Février 2016   | un mois              | trois mois | un an      |
| <b>Guyane</b> | <b>24 800</b> | <b>25 330</b> | <b>25 660</b>  | <b>1,3</b>           | <b>0,5</b> | <b>3,5</b> |
| Guadeloupe    | 64 730        | 64 480        | <b>64 370</b>  | -0,2                 | -1,3       | -0,6       |
| Martinique    | 53 230        | 52 780        | <b>52 730</b>  | -0,1                 | -1,0       | -0,9       |
| Réunion       | 157 020       | 161 140       | <b>161 020</b> | -0,1                 | 2,1        | 2,5        |

Champ : Dom (hors Mayotte).

Source : Pôle emploi-Dares, STMT, traitements DR Pôle emploi-Dieccte Guadeloupe, Martinique, Guyane, Réunion.

## DEMANDEURS D'EMPLOI EN CATÉGORIE A

En Guyane, fin février 2016, le nombre de demandeurs d'emploi en catégorie A augmente de 0,4 % pour les hommes (-0,4 % sur trois mois et +2,8 % sur un an) et de 1,9 % pour les femmes (+0,7 % sur trois mois et +2,0 % sur un an).

Le nombre de demandeurs d'emploi en catégorie A augmente en Guyane de 2,5 % pour les moins de 25 ans (+0,3 % sur trois mois et -5,9 % sur un an), de 1,2 % pour ceux âgés de 25 à 49 ans (+0,1 % sur trois mois et +2,7 % sur un an) et de 0,6 % pour ceux âgés de 50 ans ou plus (+0,6 % sur trois mois et +7,4 % sur un an).

### Demandeurs d'emploi en catégorie A par sexe et âge

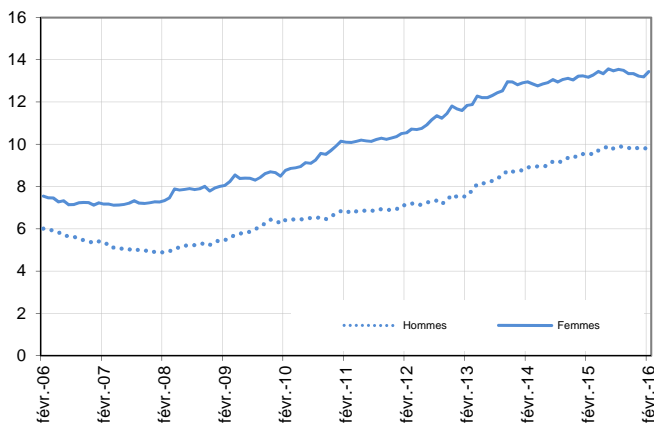
Données CVS

|                           | Effectif      |               |               | Évolution (en %) sur |            |             |
|---------------------------|---------------|---------------|---------------|----------------------|------------|-------------|
|                           | Février 2015  | Janvier 2016  | Février 2016  | un mois              | trois mois | un an       |
| Hommes                    | 9 570         | 9 800         | <b>9 840</b>  | 0,4                  | -0,4       | 2,8         |
| Femmes                    | 13 180        | 13 190        | <b>13 440</b> | 1,9                  | 0,7        | 2,0         |
| <b>Moins de 25 ans</b>    | <b>3 550</b>  | <b>3 260</b>  | <b>3 340</b>  | <b>2,5</b>           | <b>0,3</b> | <b>-5,9</b> |
| Hommes                    | 1 600         | 1 490         | <b>1 510</b>  | 1,3                  | 0,0        | -5,6        |
| Femmes                    | 1 950         | 1 770         | <b>1 830</b>  | 3,4                  | 0,5        | -6,2        |
| <b>Entre 25 et 49 ans</b> | <b>14 590</b> | <b>14 810</b> | <b>14 990</b> | <b>1,2</b>           | <b>0,1</b> | <b>2,7</b>  |
| Hommes                    | 5 640         | 5 790         | <b>5 810</b>  | 0,3                  | -0,9       | 3,0         |
| Femmes                    | 8 950         | 9 020         | <b>9 180</b>  | 1,8                  | 0,8        | 2,6         |
| <b>50 ans ou plus</b>     | <b>4 610</b>  | <b>4 920</b>  | <b>4 950</b>  | <b>0,6</b>           | <b>0,6</b> | <b>7,4</b>  |
| Hommes                    | 2 330         | 2 520         | <b>2 520</b>  | 0,0                  | 0,4        | 8,2         |
| Femmes                    | 2 280         | 2 400         | <b>2 430</b>  | 1,3                  | 0,8        | 6,6         |
| <b>Guyane</b>             | <b>22 750</b> | <b>22 990</b> | <b>23 280</b> | <b>1,3</b>           | <b>0,3</b> | <b>2,3</b>  |

Source : Pôle emploi-Dares, STMT, traitements DR Pôle emploi-Diecccte Guyane.

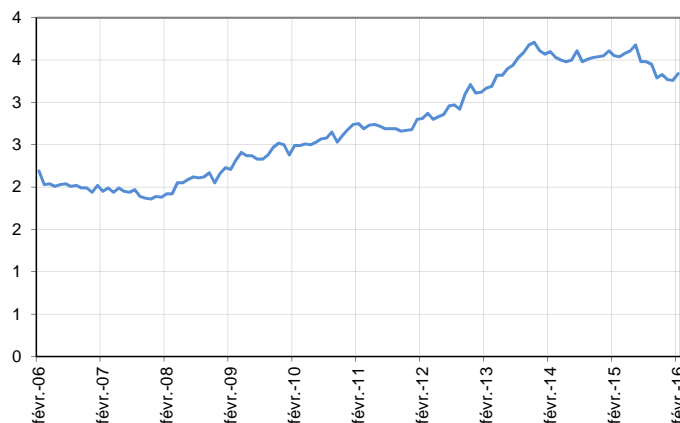
#### Catégorie A, par sexe

En milliers, données CVS



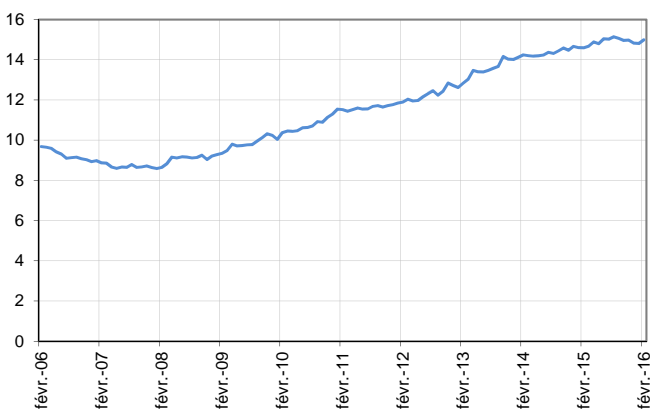
#### Catégorie A, moins de 25 ans

En milliers, données CVS



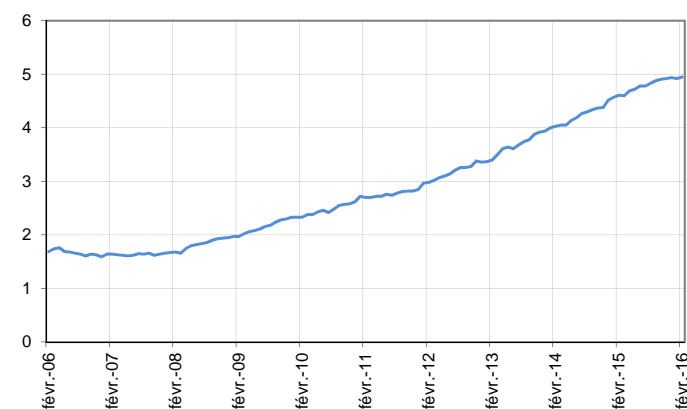
#### Catégorie A, entre 25 et 49 ans

En milliers, données CVS



#### Catégorie A, 50 ans ou plus

En milliers, données CVS



Source : Pôle emploi-Dares, STMT, traitements DR Pôle emploi-Diecccte Guyane.

## DEMANDEURS D'EMPLOI EN CATÉGORIES A, B, C

En Guyane, fin février 2016, le nombre de demandeurs d'emploi en catégories A, B, C augmente de 0,8 % pour les hommes (stable sur trois mois et +4,3 % sur un an) et de 1,6 % pour les femmes (+0,9 % sur trois mois et +2,8 % sur un an).

Le nombre de demandeurs d'emploi en catégories A, B, C augmente en Guyane de 2,5 % pour les moins de 25 ans (+0,6 % sur trois mois et -4,7 % sur un an), de 1,4 % pour ceux âgés de 25 à 49 ans (+0,4 % sur trois mois et +3,8 % sur un an) et de 0,2 % pour ceux âgés de 50 ans ou plus (+0,7 % sur trois mois et +8,7 % sur un an).

### Demandeurs d'emploi en catégories A, B, C par sexe et âge

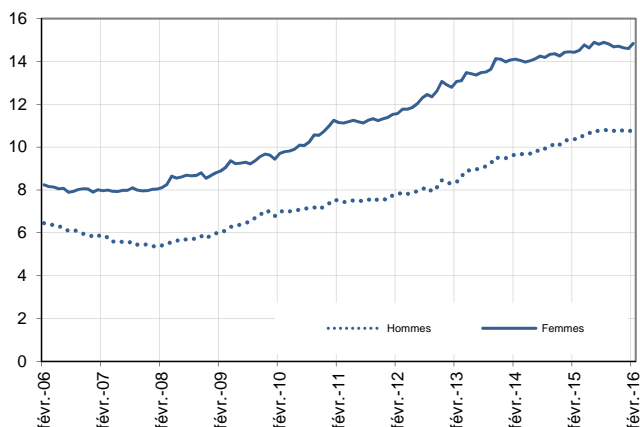
Données CVS

|                           | Effectif      |               |               | Évolution (en %) sur |            |             |
|---------------------------|---------------|---------------|---------------|----------------------|------------|-------------|
|                           | Février 2015  | Janvier 2016  | Février 2016  | un mois              | trois mois | un an       |
| Hommes                    | 10 370        | 10 730        | 10 820        | 0,8                  | 0,0        | 4,3         |
| Femmes                    | 14 430        | 14 600        | 14 840        | 1,6                  | 0,9        | 2,8         |
| <b>Moins de 25 ans</b>    | <b>3 800</b>  | <b>3 530</b>  | <b>3 620</b>  | <b>2,5</b>           | <b>0,6</b> | <b>-4,7</b> |
| Hommes                    | 1 710         | 1 600         | 1 630         | 1,9                  | 0,6        | -4,7        |
| Femmes                    | 2 090         | 1 930         | 1 990         | 3,1                  | 0,5        | -4,8        |
| <b>Entre 25 et 49 ans</b> | <b>16 050</b> | <b>16 430</b> | <b>16 660</b> | <b>1,4</b>           | <b>0,4</b> | <b>3,8</b>  |
| Hommes                    | 6 200         | 6 420         | 6 490         | 1,1                  | -0,3       | 4,7         |
| Femmes                    | 9 850         | 10 010        | 10 170        | 1,6                  | 0,9        | 3,2         |
| <b>50 ans ou plus</b>     | <b>4 950</b>  | <b>5 370</b>  | <b>5 380</b>  | <b>0,2</b>           | <b>0,7</b> | <b>8,7</b>  |
| Hommes                    | 2 460         | 2 710         | 2 700         | -0,4                 | 0,4        | 9,8         |
| Femmes                    | 2 490         | 2 660         | 2 680         | 0,8                  | 1,1        | 7,6         |
| <b>Guyane</b>             | <b>24 800</b> | <b>25 330</b> | <b>25 660</b> | <b>1,3</b>           | <b>0,5</b> | <b>3,5</b>  |

Source : Pôle emploi-Dares, STMT, traitements DR Pôle emploi-Dieccte Guyane.

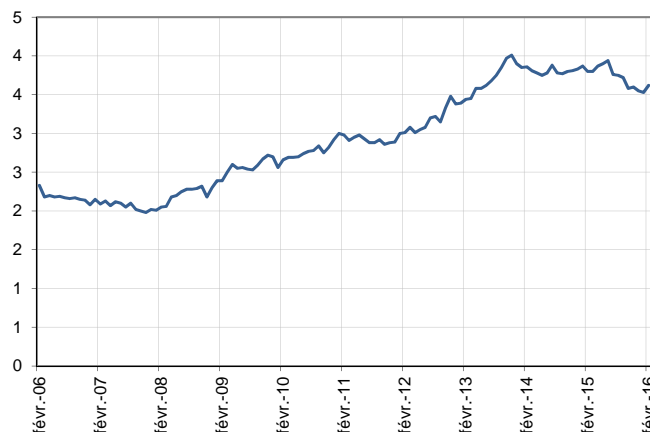
### Catégories A, B, C, par sexe

En milliers, données CVS



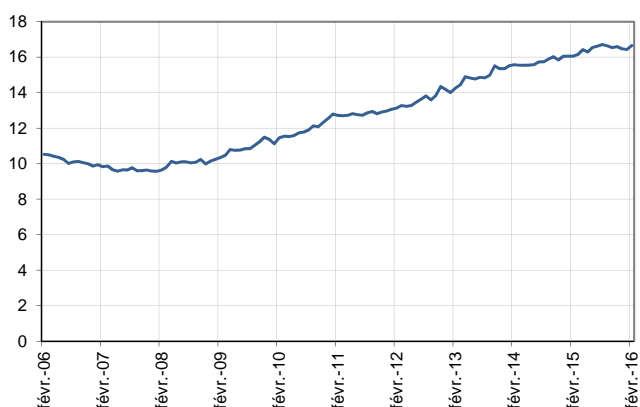
### Catégories A, B, C, moins de 25 ans

En milliers, données CVS



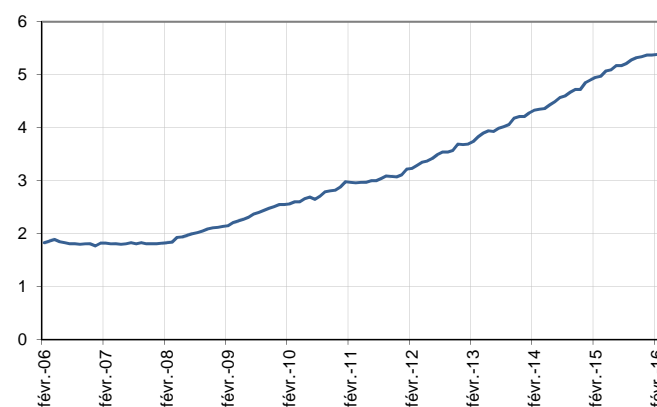
### Catégories A, B, C, entre 25 et 49 ans

En milliers, données CVS



### Catégories A, B, C, 50 ans ou plus

En milliers, données CVS



Source : Pôle emploi-Dares, STMT, traitements DR Pôle emploi-Dieccte Guyane.

## ANCIENNETÉ D'INSCRIPTION EN CATÉGORIES A, B, C DES DEMANDEURS D'EMPLOI

En Guyane, fin février 2016, le nombre de demandeurs d'emploi inscrits en catégories A, B, C depuis un an ou plus diminue de 0,6 % (-1,2 % sur trois mois et +2,8 % sur un an) tandis que celui des inscrits depuis moins d'un an progresse de 2,3 % (+1,4 % sur trois mois et +3,8 % sur un an).

L'ancienneté en catégories A, B, C est mesurée par le nombre de jours où le demandeur d'emploi a été inscrit, de façon continue, en catégories A, B, C. Une sortie d'un jour de ces catégories réinitialise l'ancienneté. D'autres indicateurs, tel que le nombre de personnes inscrites en catégorie A un certain nombre de mois sur une période donnée, peuvent éclairer d'autres dimensions de l'ancienneté ou de la récurrence sur les listes de Pôle emploi dans ces catégories.

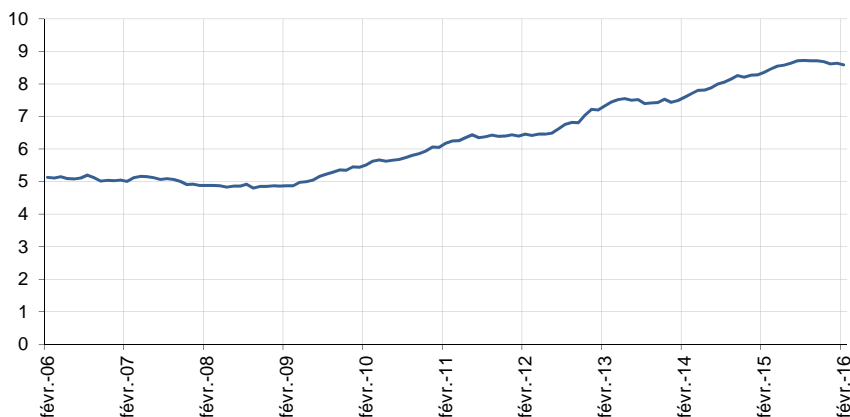
### Ancienneté en catégories A, B, C des demandeurs d'emploi

|   | Effectif      |               |                | Évolution (en % et point) sur |                |                |
|---|---------------|---------------|----------------|-------------------------------|----------------|----------------|
|   | Février 2015  | Janvier 2016  | Février 2016   | un mois                       | trois mois     | un an          |
| <b>Guyane (données CVS)</b>   |               |               |                |                               |                |                |
| <b>Demandeurs d'emploi en catégories A, B, C</b>                        | <b>24 800</b> | <b>25 330</b> | <b>25 660</b>  | <b>1,3</b>                    | <b>0,5</b>     | <b>3,5</b>     |
| Inscrits depuis moins de 1 an   | 16 440        | 16 690        | <b>17 070</b>  | 2,3                           | 1,4            | 3,8            |
| <i>Moins de 3 mois</i>  | 6 760         | 6 930         | <b>7 110</b>   | 2,6                           | 2,0            | 5,2            |
| <i>De 3 mois à moins de 6 mois</i>                                      | 4 490         | 4 520         | <b>4 620</b>   | 2,2                           | 1,8            | 2,9            |
| <i>De 6 mois à moins de 12 mois</i>                                     | 5 190         | 5 240         | <b>5 340</b>   | 1,9                           | 0,2            | 2,9            |
| Inscrits depuis 1 an ou plus  | 8 360         | 8 640         | <b>8 590</b>   | -0,6                          | -1,2           | 2,8            |
| <i>De 1 an à moins de 2 ans</i>   | 3 930         | 4 050         | <b>4 000</b>   | -1,2                          | 0,3            | 1,8            |
| <i>De 2 ans à moins de 3 ans</i>  | 1 770         | 1 830         | <b>1 830</b>   | 0,0                           | -1,6           | 3,4            |
| <i>3 ans ou plus</i>  | 2 660         | 2 760         | <b>2 760</b>   | 0,0                           | -2,8           | 3,8            |
| <b>Part des demandeurs d'emploi inscrits depuis 1 an ou plus (en %)</b> | <b>33,7</b>   | <b>34,1</b>   | <b>33,5</b>    | <b>-0,6 pt</b>                | <b>-0,5 pt</b> | <b>-0,2 pt</b> |
| <b>France (données CVS-CJO)</b>   |               |               |                |                               |                |                |
| Demandeurs d'emploi inscrits depuis 1 an ou plus (en milliers)          | 2 450,8       | 2 642,6       | <b>2 648,6</b> | 0,2                           | 1,3            | 8,1            |
| Part des demandeurs d'emploi inscrits depuis 1 an ou plus (en %)        | 44,0          | 45,8          | <b>45,9</b>    | +0,1 pt                       | +0,4 pt        | +1,9 pt        |

Source : Pôle emploi-Dares, STMT, traitements DR Pôle emploi-Diectte Guyane.

### Demandeurs d'emploi inscrits depuis un an ou plus en catégories A, B, C

En milliers, données CVS



Champ : Guyane.

Source : Pôle emploi-Dares, STMT, traitements DR Pôle emploi-Diectte Guyane.

## ENTRÉES ET SORTIES DE CATÉGORIES A, B, C

En Guyane, le nombre moyen d'entrées en catégories A, B, C sur les trois derniers mois augmente de 4,5 % par rapport aux trois mois précédents (+7,1 % sur un an).

Sur les trois derniers mois, les entrées pour fin de contrat à durée déterminée (-10,0 %), fin de mission d'intérim (-16,7 %), licenciement économique (-20,0 %) et autre cas (-3,2 %) sont en baisse. Les entrées pour autre licenciement, démission et reprise d'activité sont stables. Les entrées pour première entrée (+35,7 %) sont en hausse.

En Guyane, le nombre moyen de sorties de catégories A, B, C sur les trois derniers mois augmente de 1,2 % par rapport aux trois mois précédents (+8,5 % sur un an).

Sur les trois derniers mois, les sorties pour entrée en stage (-27,3 %) et cessation d'inscription pour défaut d'actualisation (-1,1 %) sont en baisse. Les sorties pour reprise d'emploi déclarée sont stables. Les sorties pour arrêt de recherche (+14,3 %), radiation administrative (+22,2 %) et autre cas (+3,2 %) sont en hausse.

### Entrées en catégories A, B, C par motif

|  | Nombre moyen d'entrées<br>décembre 2015 - février 2016 | Répartition<br>des motifs<br>(en %) | Évolution<br>trimestrielle<br>(en %) (a) | Évolution<br>annuelle<br>(en %) (b) |
|--|--|-------------------------------------|--|-------------------------------------|
| <b>Guyane (données CVS)</b>                  |  |                                     |  |                                     |
| Fin de contrat à durée déterminée            | 360  | 10,3                                | -10,0                                    | -10,0                               |
| Fin de mission d'intérim                     | 50   | 1,4                                 | -16,7                                    | 0,0                                 |
| Licenciement économique*                     | 40   | 1,1                                 | -20,0                                    | 33,3                                |
| Autre licenciement                           | 80   | 2,3                                 | 0,0                                      | -11,1                               |
| Démission                                    | 60   | 1,7                                 | 0,0                                      | 0,0                                 |
| Première entrée                              | 950  | 27,3                                | 35,7                                     | 86,3                                |
| Reprise d'activité                           | 90   | 2,6                                 | 0,0                                      | 28,6                                |
| Autre cas**                                  | 1 840  | 52,9                                | -3,2                                     | -9,4                                |
| <b>Entrées en catégories A, B, C</b>         | <b>3 480</b>   | <b>100,0</b>                        | <b>4,5</b>                               | <b>7,1</b>                          |
| <b>France (en milliers, données CVS-CJO)</b> | <b>533,3</b>   |                                     | <b>1,9</b>                               | <b>1,6</b>                          |

Source : Pôle emploi-Dares, STMT, traitements DR Pôle emploi-Dieccte Guyane.

\* Y compris les entrées en catégories A, B, C dont le motif renseigné est "fin de CRP-CTP-CSP".

\*\* Y compris les entrées en catégories A, B, C à la suite d'une rupture conventionnelle de CDI.

(a) Évolution de la moyenne des entrées de décembre 2015 à février 2016 par rapport à la moyenne des entrées de septembre 2015 à novembre 2015.

(b) Évolution de la moyenne des entrées de décembre 2015 à février 2016 par rapport à la moyenne des entrées de décembre 2014 à février 2015.

### Sorties de catégories A, B, C par motif

|  | Nombre moyen de sorties<br>décembre 2015 - février 2016 | Répartition<br>des motifs<br>(en %) | Évolution<br>trimestrielle<br>(en %) (a) | Évolution<br>annuelle<br>(en %) (b) |
|--|---|-------------------------------------|--|-------------------------------------|
| <b>Guyane (données CVS)</b>                            |   |                                     |  |                                     |
| Reprise d'emploi déclarée*                             | 280   | 8,1                                 | 0,0                                      | 33,3                                |
| Entrée en stage  | 80  | 2,3                                 | -27,3                                    | 0,0                                 |
| Arrêt de recherche (maternité, maladie, retraite, ...) | 80  | 2,3                                 | 14,3                                     | 14,3                                |
| <i>Dont maladie</i>                                    | 40  | 1,2                                 | 0,0                                      | 0,0                                 |
| Cessation d'inscription pour défaut d'actualisation    | 1 790   | 52,0                                | -1,1                                     | 3,5                                 |
| Radiation administrative                               | 220   | 6,4                                 | 22,2                                     | 46,7                                |
| Autre cas  | 980   | 28,5                                | 3,2                                      | 5,4                                 |
| <b>Sorties de catégories A, B, C</b>                   | <b>3 440</b>  | <b>100,0</b>                        | <b>1,2</b>                               | <b>8,5</b>                          |
| <b>France (en milliers, données CVS-CJO)</b>           | <b>524,8</b>  |                                     | <b>2,6</b>                               | <b>6,6</b>                          |

Source : Pôle emploi-Dares, STMT, traitements DR Pôle emploi-Dieccte Guyane.

\* Uniquement celles connues de Pôle emploi.

(a) Évolution de la moyenne des sorties de décembre 2015 à février 2016 par rapport à la moyenne des sorties de septembre 2015 à novembre 2015.

(b) Évolution de la moyenne des sorties de décembre 2015 à février 2016 par rapport à la moyenne des sorties de décembre 2014 à février 2015.

## SOURCE, DÉFINITIONS ET MÉTHODE

### Source : la Statistique mensuelle du marché du travail (STMT)

La Statistique mensuelle du marché du travail (STMT) est une source statistique exhaustive issue des fichiers de gestion de Pôle emploi. Elle porte sur tous les demandeurs d'emploi inscrits, entrés ou sortis des listes un mois donné.

La correction des variations saisonnières permet de rendre les évolutions mensuelles pertinentes pour l'analyse conjoncturelle. Les coefficients de correction des variations saisonnières sont estimés une fois par an, sur la période allant de janvier 1996 au dernier mois de décembre. Lorsque ces coefficients sont réestimés, les séries CVS sont révisées, sur tout leur historique. La prochaine campagne d'actualisation des coefficients aura lieu en février 2016.

Une [documentation méthodologique](#) présente plus en détail la STMT.

Le Fichier historique statistique (FHS) est une autre source statistique sur les demandeurs d'emploi issue des fichiers de gestion de Pôle emploi. Elle comporte tous les épisodes d'inscription sur une période de 10 ans. Les statistiques produites à partir de la STMT et du FHS peuvent légèrement différer en raison de différences dans la constitution des deux sources concernant notamment la façon dont sont traités les événements enregistrés avec retard et les sorties de courte durée. Des [séries brutes sur les demandeurs d'emploi issues FHS](#), au niveau national, sont publiées chaque année.

### Demandeurs d'emploi : définition et différence avec les chômeurs au sens du BIT

Les demandeurs d'emploi sont des personnes qui sont inscrites à Pôle emploi. Conformément aux recommandations du rapport du Cnis sur la définition d'indicateurs en matière d'emploi, de chômage, de sous-emploi et de précarité de l'emploi (septembre 2008), la Dares et Pôle emploi présentent depuis 2009, à des fins d'analyse statistique les données sur les demandeurs d'emploi inscrits à Pôle emploi selon les catégories suivantes :

- catégorie A : demandeurs d'emploi tenus de rechercher un emploi, sans emploi ;
- catégorie B : demandeurs d'emploi tenus de rechercher un emploi, ayant exercé une activité réduite courte (de 78 heures ou moins dans le mois) ;
- catégorie C : demandeurs d'emploi tenus de rechercher un emploi, ayant exercé une activité réduite longue (de plus de 78 heures au cours du mois) ;
- catégorie D : demandeurs d'emploi non tenus de rechercher un emploi (en raison d'une formation, d'une maladie...) y compris les demandeurs d'emploi en contrat de sécurisation professionnelle (CSP), sans emploi ;
- catégorie E : demandeurs d'emploi non tenus de rechercher un emploi, en emploi (par exemple, bénéficiaires de contrats aidés, créateurs d'entreprise).

Est chômeur au sens du BIT toute personne de 15 ans ou plus qui n'a pas travaillé au moins une heure pendant une semaine de référence, est disponible pour prendre un emploi dans les 15 jours et a recherché activement un emploi dans le mois précédent ou en a trouvé un qui commence dans les trois mois. Le chômage au sens du BIT est mesuré par l'enquête Emploi de l'Insee.

**L'inscription à Pôle emploi en catégorie A et le chômage au sens du BIT sont deux réalités proches, mais qui ne se recouvrent pas** (voir [documentation](#)).

### Interprétation des séries CVS sur les demandeurs d'emploi

Les données STMT étant exhaustives, il n'existe pas, comme pour des données d'enquête, d'incertitude liée à l'échantillonnage. Les variations des séries CVS issues de la STMT peuvent résulter soit de la tendance de moyen terme, principalement liée aux évolutions du marché du travail et à la conjoncture économique, soit de chocs ponctuels, dont les sources peuvent être variées (variations dans la gestion des listes de demandeurs d'emploi par Pôle emploi ou dans les comportements d'inscription, chocs ponctuels du marché du travail, imprécisions dans l'estimation des corrections des variations saisonnières, ...). Parmi ces chocs ponctuels figurent aussi des incidents et changements de procédure dont certains ont pu avoir un impact significatif sur les séries de demandeurs d'emploi. Un [document](#) présente les principaux événements et leurs impacts.

Une [documentation](#) fournit des éléments d'aide à l'interprétation des séries mensuelles CVS sur les demandeurs d'emploi.

## Pour en savoir plus

[1] Dares, Pôle emploi (2016). « Demandeurs d'emploi inscrits et offres collectées par Pôle emploi en décembre 2015 », Dares Indicateurs n°006, octobre.

[2] Dares, les séries mensuelles régionales, départementales et par zone d'emploi.

Communiqué de presse  
Le jeudi 24 mars 2016

---

## DEMANDEURS D'EMPLOI INSCRITS À PÔLE EMPLOI EN GUYANE EN FÉVRIER 2016

---

La Dieccte et la Direction régionale de Pôle emploi publient aujourd'hui les statistiques relatives aux demandeurs d'emploi inscrits à Pôle emploi fin février 2016 en Guyane.

Ces données sont constituées à partir des fichiers de gestion de Pôle emploi (voir [documentation](#)). La notion de demandeurs d'emploi inscrits à Pôle emploi est différente de celle de chômeurs au sens du Bureau international du travail (BIT) mesurée chaque trimestre, au niveau national, par l'enquête Emploi de l'Insee.

Une [documentation](#) fournit des éléments d'aide à l'interprétation des séries mensuelles CVS sur les demandeurs d'emploi.

Fin février 2016, en Guyane, le nombre de demandeurs d'emploi tenus de rechercher un emploi et sans activité (catégorie A) s'établit à 23 280. Ce nombre augmente de 1,3 % sur un mois (soit +290 personnes), de 0,3 % sur trois mois et de 2,3 % sur un an. En France (y compris Dom), ce nombre augmente de 1,0 % sur un mois, de 0,6 % sur trois mois et de 2,4 % sur un an.

En Guyane, en février 2016, le nombre de demandeurs d'emploi en catégorie A augmente de 2,5 % pour les moins de 25 ans (+0,3 % sur trois mois et -5,9 % sur un an), de 1,2 % pour ceux âgés de 25 à 49 ans (+0,1 % sur trois mois et +2,7 % sur un an) et de 0,6 % pour ceux âgés de 50 ans ou plus (+0,6 % sur trois mois et +7,4 % sur un an).

Fin février 2016, le nombre de demandeurs d'emploi tenus de rechercher un emploi et ayant exercé une activité réduite dans le mois (catégories B, C) s'établit à 2 380 (+1,7 % sur un mois, +3,0 % sur trois mois et +16,1 % sur un an).

Au total, le nombre de demandeurs d'emploi en catégories A, B, C est de 25 660 fin février 2016 en Guyane. Ce nombre augmente de 1,3 % sur un mois (soit +330 personnes), de 0,5 % sur trois mois et de 3,5 % sur un an. En France (y compris Dom), ce nombre est stable sur un mois, progresse de 0,3 % sur trois mois et de 3,6 % sur un an.

En Guyane, en février 2016, le nombre de demandeurs d'emploi en catégories A, B, C augmente de 2,5 % pour les moins de 25 ans (+0,6 % sur trois mois et -4,7 % sur un an), de 1,4 % pour ceux âgés de 25 à 49 ans (+0,4 % sur trois mois et +3,8 % sur un an) et de 0,2 % pour ceux âgés de 50 ans ou plus (+0,7 % sur trois mois et +8,7 % sur un an).

*La publication « Demandeurs d'emploi inscrits à Pôle emploi en Guyane en février 2016 »  
est accessible sur les sites de la Dieccte et de la DR Pôle emploi.*

*La publication « Demandeurs d'emploi inscrits à Pôle emploi en Guyane en mars 2016 »  
paraîtra le mardi 26 avril 2016 à 13 heures.*