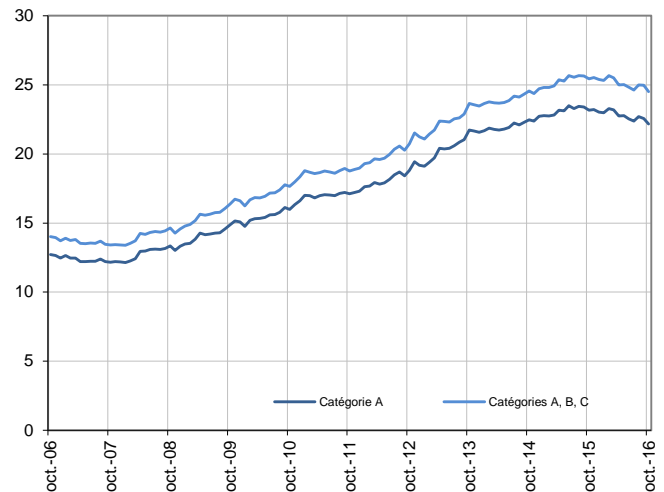


DEMANDEURS D'EMPLOI INSCRITS À PÔLE EMPLOI EN GUYANE EN OCTOBRE 2016

Demandeurs d'emploi en catégories A et A, B, C en Guyane

En milliers, données CVS



Source : Pôle emploi-Dares, STMT, traitements DR Pôle emploi-Dieccte Guyane.

Fin octobre 2016, en Guyane, le nombre de demandeurs d'emploi tenus de rechercher un emploi et sans activité (catégorie A) s'établit à 22 160. Ce nombre baisse de 1,8 % sur un mois (soit -410 personnes), de 1,0 % sur trois mois et de 4,3 % sur un an.

En France (y compris Dom), ce nombre baisse de 0,3 % sur un mois, de 0,7 % sur trois mois et de 2,8 % sur un an.

En Guyane, le nombre de demandeurs d'emploi tenus de rechercher un emploi, ayant ou non exercé une activité dans le mois (catégories A, B, C), s'établit à 24 520 fin octobre 2016. Ce nombre baisse de 1,8 % sur un mois (soit -450 personnes), de 0,4 % sur trois mois et de 3,6 % sur un an.

En France (y compris Dom), ce nombre baisse de 0,4 % sur un mois, progresse de 0,4 % sur trois mois et de 0,3 % sur un an.

Demandeurs d'emploi par catégorie

	Effectif			Évolution (en %) sur		
	Octobre 2015	Septembre 2016	Octobre 2016	un mois	trois mois	un an
Guyane (données CVS)						
Inscrits tenus de rechercher un emploi, sans emploi (catégorie A)	23 160	22 570	22 160	-1,8	-1,0	-4,3
Inscrits tenus de rechercher un emploi, en activité réduite (catégories B, C)	2 280	2 400	2 360	-1,7	5,4	3,5
Ensemble des inscrits tenus de rechercher un emploi (catégories A, B, C)	25 440	24 970	24 520	-1,8	-0,4	-3,6
Inscrits non tenus de rechercher un emploi, sans emploi (catégorie D)	490	930	1 010	8,6	14,8	106,1
Inscrits non tenus de rechercher un emploi, en emploi (catégorie E)	1 440	1 650	1 640	-0,6	-3,5	13,9
Ensemble des inscrits (catégories A, B, C, D, E)	27 370	27 550	27 170	-1,4	-0,1	-0,7
France (en milliers, données CVS-CJO)						
Inscrits tenus de rechercher un emploi, sans emploi (catégorie A)	3 841,5	3 746,5	3 733,8	-0,3	-0,7	-2,8
Inscrits tenus de rechercher un emploi, en activité réduite (catégories B, C)	1 902,8	2 034,8	2 026,8	-0,4	2,4	6,5
Ensemble des inscrits tenus de rechercher un emploi (catégories A, B, C)	5 744,3	5 781,3	5 760,6	-0,4	0,4	0,3
Inscrits non tenus de rechercher un emploi, sans emploi (catégorie D)	286,6	334,8	334,2	-0,2	4,4	16,6
Inscrits non tenus de rechercher un emploi, en emploi (catégorie E)	434,5	457,0	452,8	-0,9	-0,3	4,2
Ensemble des inscrits (catégories A, B, C, D, E)	6 465,4	6 573,1	6 547,6	-0,4	0,5	1,3

Source : Pôle emploi-Dares, STMT, traitements DR Pôle emploi-Dieccte Guyane.

Les données publiées concernent les demandeurs d'emploi inscrits à Pôle emploi. La notion de demandeurs d'emploi est différente de celle de chômeurs au sens du Bureau international du travail (BIT). Au-delà des évolutions du marché du travail, différents facteurs peuvent davantage affecter les données relatives aux demandeurs d'emploi : modifications des règles d'indemnisation ou d'accompagnement des demandeurs d'emploi, changements de procédure, incidents. Un [document](#) présente les principaux changements de procédure et incidents ayant affecté les statistiques de demandeurs d'emploi.

L'ensemble des définitions et concepts figurent dans la [documentation méthodologique](#) en ligne.

Les évolutions mensuelles des séries corrigées des variations saisonnières (CVS) peuvent différer de la tendance de moyen terme des séries ; les évolutions sur trois mois sont à privilégier pour obtenir une information sur la tendance de moyen terme. Une [documentation](#) fournit des éléments d'aide à l'interprétation des séries mensuelles sur les demandeurs d'emploi.

DEMANDEURS D'EMPLOI PAR DÉPARTEMENT D'OUTRE-MER

Fin octobre 2016, dans les départements d'Outre-mer, les évolutions du nombre de demandeurs d'emploi en catégorie A se situent entre -1,8 % en Guyane et +0,3 % à La Réunion pour les évolutions sur un mois, et entre -1,2 % en Martinique et +1,2 % à La Réunion pour les évolutions sur trois mois.

Les évolutions du nombre de demandeurs d'emploi en catégories A, B, C se situent entre -1,8 % en Guyane et 0,0 % à La Réunion pour les évolutions sur un mois, et entre -0,5 % en Martinique et +1,4 % à La Réunion pour les évolutions sur trois mois.

Demands d'emploi en catégorie A

Données CVS

	Effectif			Évolution (en %) sur		
	Octobre 2015	Septembre 2016	Octobre 2016	un mois	trois mois	un an
Guyane	23 160	22 570	22 160	-1,8	-1,0	-4,3
Guadeloupe	57 410	56 310	55 550	-1,3	-0,5	-3,2
Martinique	44 170	41 820	41 500	-0,8	-1,2	-6,0
Réunion	136 820	135 650	136 030	0,3	1,2	-0,6

Champ : Dom (hors Mayotte).

Source : Pôle emploi-Dares, STMT, traitements DR Pôle emploi-Dieccte Guadeloupe, Martinique, Guyane, Réunion.

Demands d'emploi en catégories A, B, C

Données CVS

	Effectif			Évolution (en %) sur		
	Octobre 2015	Septembre 2016	Octobre 2016	un mois	trois mois	un an
Guyane	25 440	24 970	24 520	-1,8	-0,4	-3,6
Guadeloupe	65 210	64 780	63 960	-1,3	0,1	-1,9
Martinique	53 460	51 360	50 880	-0,9	-0,5	-4,8
Réunion	160 480	160 380	160 410	0,0	1,4	0,0

Champ : Dom (hors Mayotte).

Source : Pôle emploi-Dares, STMT, traitements DR Pôle emploi-Dieccte Guadeloupe, Martinique, Guyane, Réunion.

DEMANDEURS D'EMPLOI EN CATÉGORIE A

En Guyane, fin octobre 2016, le nombre de demandeurs d'emploi en catégorie A diminue de 3,2 % pour les hommes (-1,8 % sur trois mois et -4,4 % sur un an) et de 0,8 % pour les femmes (-0,4 % sur trois mois et -4,3 % sur un an).

Le nombre de demandeurs d'emploi en catégorie A diminue en Guyane de 3,8 % pour les moins de 25 ans (-3,2 % sur trois mois et -8,2 % sur un an), de 1,8 % pour ceux âgés de 25 à 49 ans (-1,2 % sur trois mois et -5,1 % sur un an) et de 0,6 % pour ceux âgés de 50 ans ou plus (+1,0 % sur trois mois et +0,6 % sur un an).

Demandeurs d'emploi en catégorie A par sexe et âge

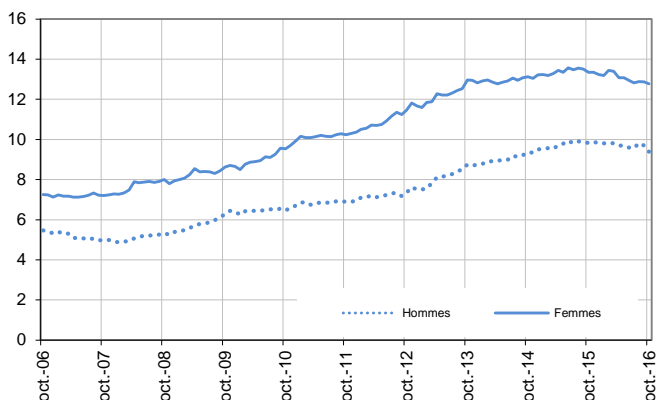
Données CVS

	Effectif			Évolution (en %) sur		
	Octobre 2015	Septembre 2016	Octobre 2016	un mois	trois mois	un an
Hommes	9 820	9 700	9 390	-3,2	-1,8	-4,4
Femmes	13 340	12 870	12 770	-0,8	-0,4	-4,3
Moins de 25 ans	3 290	3 140	3 020	-3,8	-3,2	-8,2
Hommes	1 510	1 430	1 360	-4,9	-2,9	-9,9
Femmes	1 780	1 710	1 660	-2,9	-3,5	-6,7
Entre 25 et 49 ans	14 960	14 460	14 200	-1,8	-1,2	-5,1
Hommes	5 810	5 710	5 530	-3,2	-2,3	-4,8
Femmes	9 150	8 750	8 670	-0,9	-0,5	-5,2
50 ans ou plus	4 910	4 970	4 940	-0,6	1,0	0,6
Hommes	2 500	2 560	2 500	-2,3	0,0	0,0
Femmes	2 410	2 410	2 440	1,2	2,1	1,2
Guyane	23 160	22 570	22 160	-1,8	-1,0	-4,3

Source : Pôle emploi-Dares, STMT, traitements DR Pôle emploi-Dieccte Guyane.

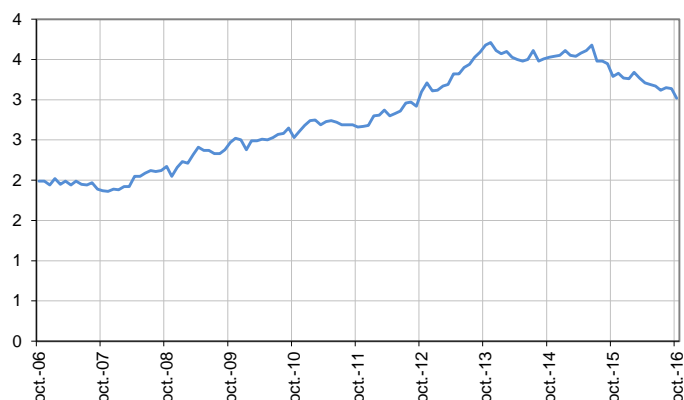
Catégorie A, par sexe

En milliers, données CVS



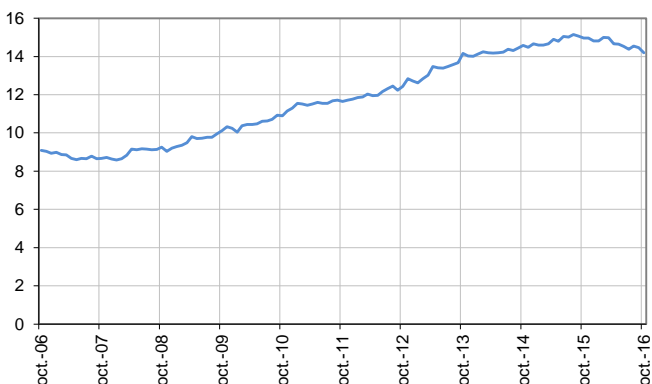
Catégorie A, moins de 25 ans

En milliers, données CVS



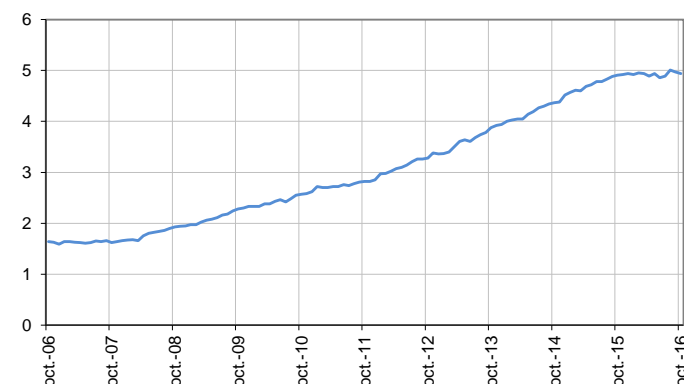
Catégorie A, entre 25 et 49 ans

En milliers, données CVS



Catégorie A, 50 ans ou plus

En milliers, données CVS



Source : Pôle emploi-Dares, STMT, traitements DR Pôle emploi-Dieccte Guyane.

DEMANDEURS D'EMPLOI EN CATÉGORIES A, B, C

En Guyane, fin octobre 2016, le nombre de demandeurs d'emploi en catégories A, B, C diminue de 3,0 % pour les hommes (-1,3 % sur trois mois et -3,8 % sur un an) et de 0,9 % pour les femmes (+0,3 % sur trois mois et -3,5 % sur un an).

Le nombre de demandeurs d'emploi en catégories A, B, C diminue en Guyane de 4,4 % pour les moins de 25 ans (-3,8 % sur trois mois et -8,7 % sur un an), de 1,6 % pour ceux âgés de 25 à 49 ans (-0,4 % sur trois mois et -4,1 % sur un an) et de 0,7 % pour ceux âgés de 50 ans ou plus (+1,7 % sur trois mois et +1,1 % sur un an).

Demandeurs d'emploi en catégories A, B, C par sexe et âge

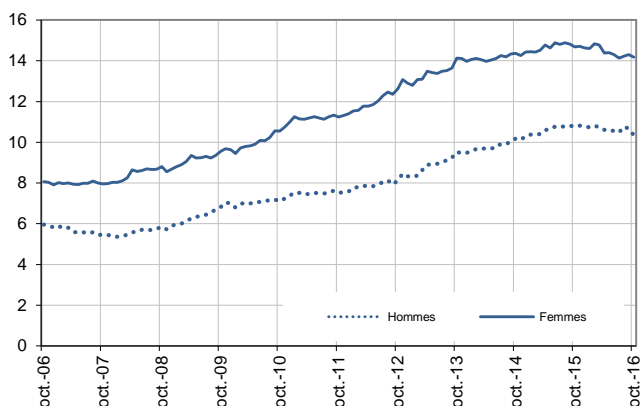
Données CVS

	Effectif			Evolution (en %) sur		
	Octobre 2015	Septembre 2016	Octobre 2016	un mois	trois mois	un an
Hommes	10 760	10 670	10 350	-3,0	-1,3	-3,8
Femmes	14 680	14 300	14 170	-0,9	0,3	-3,5
Moins de 25 ans	3 580	3 420	3 270	-4,4	-3,8	-8,7
Hommes	1 640	1 560	1 470	-5,8	-4,5	-10,4
Femmes	1 940	1 860	1 800	-3,2	-3,2	-7,2
Entre 25 et 49 ans	16 540	16 130	15 870	-1,6	-0,4	-4,1
Hommes	6 450	6 370	6 200	-2,7	-1,4	-3,9
Femmes	10 090	9 760	9 670	-0,9	0,3	-4,2
50 ans ou plus	5 320	5 420	5 380	-0,7	1,7	1,1
Hommes	2 670	2 740	2 680	-2,2	0,8	0,4
Femmes	2 650	2 680	2 700	0,7	2,7	1,9
Guyane	25 440	24 970	24 520	-1,8	-0,4	-3,6

Source : Pôle emploi-Dares, STMT, traitements DR Pôle emploi-Dieccte Guyane.

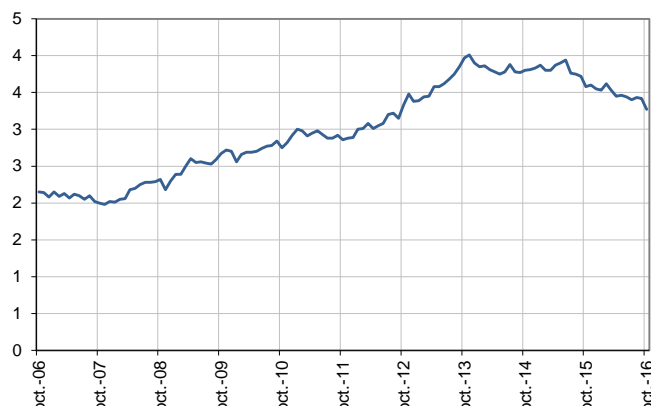
Catégories A, B, C, par sexe

En milliers, données CVS



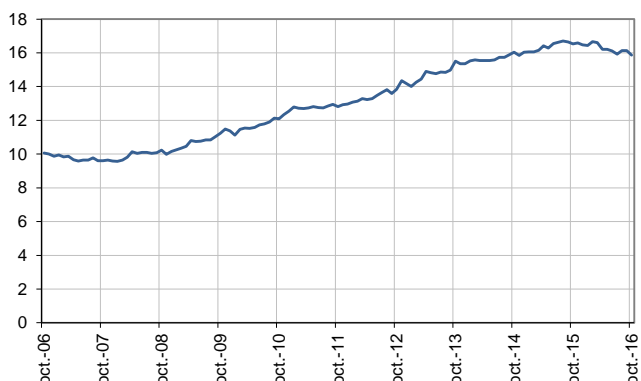
Catégories A, B, C, moins de 25 ans

En milliers, données CVS



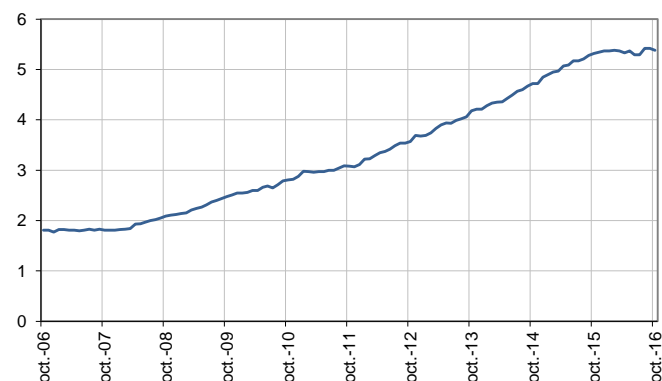
Catégories A, B, C, entre 25 et 49 ans

En milliers, données CVS



Catégories A, B, C, 50 ans ou plus

En milliers, données CVS



Source : Pôle emploi-Dares, STMT, traitements DR Pôle emploi-Dieccte Guyane.

ANCIENNETÉ D'INSCRIPTION EN CATÉGORIES A, B, C DES DEMANDEURS D'EMPLOI

En Guyane, fin octobre 2016, le nombre de demandeurs d'emploi inscrits en catégories A, B, C depuis un an ou plus diminue de 1,3 % (-1,6 % sur trois mois et -10,3 % sur un an) et celui des inscrits depuis moins d'un an diminue de 2,1 % (+0,2 % sur trois mois et -0,1 % sur un an).

L'ancienneté en catégories A, B, C est mesurée par le nombre de jours où le demandeur d'emploi a été inscrit, de façon continue, en catégories A, B, C. Une sortie d'un jour de ces catégories réinitialise l'ancienneté. D'autres indicateurs, tel que le nombre de personnes inscrites en catégorie A un certain nombre de mois sur une période donnée, peuvent éclairer d'autres dimensions de l'ancienneté ou de la récurrence sur les listes de Pôle emploi dans ces catégories.

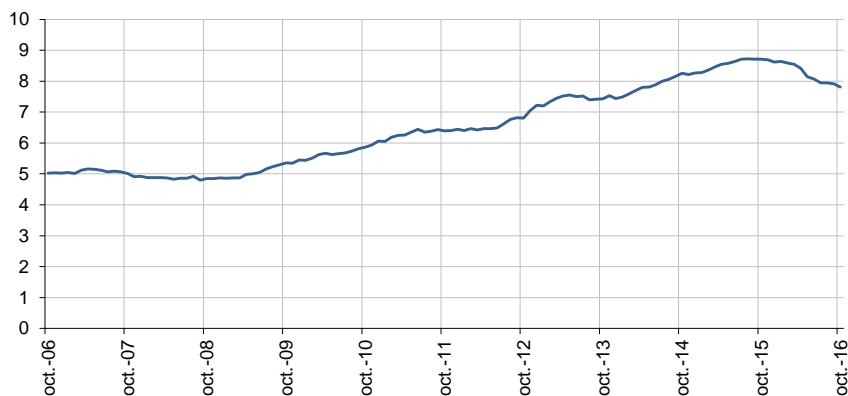
Ancienneté en catégories A, B, C des demandeurs d'emploi

	Effectif			Evolution (en % et point) sur		
	Octobre 2015	Septembre 2016	Octobre 2016	un mois	trois mois	un an
Guyane (données CVS)						
Demandeurs d'emploi en catégories A, B, C	25 440	24 970	24 520	-1,8	-0,4	-3,6
Inscrits depuis moins de 1 an	16 730	17 060	16 710	-2,1	0,2	-0,1
Inscrits depuis 1 an ou plus	8 710	7 910	7 810	-1,3	-1,6	-10,3
Part des demandeurs d'emploi inscrits depuis 1 an ou plus (en %)	34,2	31,7	31,9	+0,2 pt	-0,4 pt	-2,3 pt
France (données CVS-CJO)						
Demandeurs d'emploi inscrits depuis 1 an ou plus (en milliers)	2 604,6	2 572,3	2 572,9	0,0	0,2	-1,2
Part des demandeurs d'emploi inscrits depuis 1 an ou plus (en %)	45,3	44,5	44,7	+0,2 pt	-0,1 pt	-0,6 pt

Source : Pôle emploi-Dares, STMT, traitements DR Pôle emploi-Dieccte Guyane.

Demandeurs d'emploi inscrits depuis un an ou plus en catégories A, B, C

En milliers, données CVS



Champ : Guyane.

Source : Pôle emploi-Dares, STMT, traitements DR Pôle emploi-Dieccte Guyane.

ENTRÉES ET SORTIES DE CATÉGORIES A, B, C

En Guyane, le nombre moyen d'entrées en catégories A, B, C sur les trois derniers mois diminue de 1,9 % par rapport aux trois mois précédents (+7,5 % sur un an).

Sur les trois derniers mois, les entrées pour fin de mission d'intérim (-21,7 %), licenciement économique (-8,7 %), autre licenciement (-7,7 %), démission (-28,6 %), première entrée (-5,2 %) et autre cas (-2,5 %) sont en baisse. Les entrées pour fin de contrat à durée déterminée (+1,8 %) et reprise d'activité (+14,3 %) sont en hausse.

En Guyane, le nombre moyen de sorties de catégories A, B, C sur les trois derniers mois diminue de 4,6 % par rapport aux trois mois précédents (+6,2 % sur un an).

Sur les trois derniers mois, les sorties pour reprise d'emploi déclarée (-8,4 %), cessation d'inscription pour défaut d'actualisation (-8,1 %) et radiation administrative (-17,3 %) sont en baisse. Les sorties pour entrée en stage (+42,6 %), arrêt de recherche (+4,3 %) et autre cas (+0,4 %) sont en hausse.

Entrées en catégories A, B, C par motif

	Effectif moyen août 2016 - octobre 2016	Répartition des motifs (en %)	Évolution trimestrielle (en %) (a)	Évolution annuelle (en %) (b)
Guyane (données CVS)				
Fin de contrat à durée déterminée	380	10,7	1,8	-4,2
Fin de mission d'intérim	60	1,7	-21,7	20,0
Licenciement économique*	70	2,0	-8,7	90,9
Autre licenciement	80	2,3	-7,7	-7,7
Démission	50	1,4	-28,6	-21,1
Première entrée	667	18,8	-5,2	20,5
Reprise d'activité	400	11,3	14,3	421,7
Autre cas**	1 840	51,8	-2,5	-9,8
Entrées en catégories A, B, C	3 553	100,0	-1,9	7,5
France (en milliers, données CVS-CJO)	585,6		1,6	12,6

Source : Pôle emploi-Dares, STMT, traitements DR Pôle emploi-Diecccte Guyane.

* Y compris les entrées en catégories A, B, C dont le motif renseigné est "fin de CRP-CTP-CSP".

** Y compris les entrées en catégories A, B, C à la suite d'une rupture conventionnelle de CDI.

(a) Évolution de la moyenne des entrées d'août 2016 à octobre 2016 par rapport à la moyenne des entrées de mai 2016 à juillet 2016.

(b) Évolution de la moyenne des entrées d'août 2016 à octobre 2016 par rapport à la moyenne des entrées d'août 2015 à octobre 2015.

Sorties de catégories A, B, C par motif

	Effectif moyen août 2016 - octobre 2016	Répartition des motifs (en %)	Évolution trimestrielle (en %) (a)	Évolution annuelle (en %) (b)
Guyane (données CVS)				
Reprise d'emploi déclarée*	253	7,1	-8,4	11,8
Entrée en stage	257	7,2	42,6	32,8
Arrêt de recherche (maternité, maladie, retraite, ...)	80	2,3	4,3	20,0
<i>Dont maladie</i>	40	1,1	0,0	9,1
Cessation d'inscription pour défaut d'actualisation	1 670	47,1	-8,1	-3,3
Radiation administrative	367	10,3	-17,3	115,7
Autre cas	920	26,0	0,4	-3,5
Sorties de catégories A, B, C	3 543	100,0	-4,6	6,2
France (en milliers, données CVS-CJO)	565,1		-1,7	11,4

Source : Pôle emploi-Dares, STMT, traitements DR Pôle emploi-Diecccte Guyane.

* Uniquement celles connues de Pôle emploi.

(a) Évolution de la moyenne des sorties d'août 2016 à octobre 2016 par rapport à la moyenne des sorties de mai 2016 à juillet 2016.

(b) Évolution de la moyenne des sorties d'août 2016 à octobre 2016 par rapport à la moyenne des sorties d'août 2015 à octobre 2015.

SOURCE, DÉFINITIONS ET MÉTHODE

Source : la Statistique mensuelle du marché du travail (STMT)

La Statistique mensuelle du marché du travail (STMT) est une source statistique exhaustive issue des Pôle emploi. Elle porte sur tous les demandeurs d'emploi inscrits, entrés ou sortis des listes un mois de La correction des variations saisonnières permet de rendre les évolutions mensuelles pertinentes pour l' Les coefficients de correction des variations saisonnières sont estimés une fois par an, sur la période au dernier mois de décembre. Lorsque ces coefficients sont réestimés, les séries CVS sont révisées, su La prochaine campagne d'actualisation des coefficients aura lieu en février 2016.

Une [documentation méthodologique](#) présente plus en détail la STMT.

Le Fichier historique statistique (FHS) est une autre source statistique sur les demandeurs d'emploi gestion de Pôle emploi. Elle comporte tous les épisodes d'inscription sur une période de 10 ans. Les s partir de la STMT et du FHS peuvent légèrement différer en raison de différences dans la consti concernant notamment la façon dont sont traités les événements enregistrés avec retard et les sortie [séries brutes sur les demandeurs d'emploi issues FHS](#), au niveau national, sont publiées chaque année.

Demandeurs d'emploi : définition et différence avec les chômeurs au sens du BIT

Les demandeurs d'emploi sont des personnes qui sont inscrites à Pôle emploi. Conformément aux recomme Cnis sur la définition d'indicateurs en matière d'emploi, de chômage, de sous-emploi et de précarité 2008), la Dares et Pôle emploi présentent depuis 2009, à des fins d'analyse statistique les données sur inscrits à Pôle emploi selon les catégories suivantes :

- catégorie A : demandeurs d'emploi tenus de rechercher un emploi, sans emploi ;
- catégorie B : demandeurs d'emploi tenus de rechercher un emploi, ayant exercé une activité réduite (moins dans le mois) ;
- catégorie C : demandeurs d'emploi tenus de rechercher un emploi, ayant exercé une activité réduite heures au cours du mois) ;
- catégorie D : demandeurs d'emploi non tenus de rechercher un emploi (en raison d'une formation, d' les demandeurs d'emploi en contrat de sécurisation professionnelle (CSP), sans emploi ;
- catégorie E : demandeurs d'emploi non tenus de rechercher un emploi, en emploi (par exemple, bér aidés, créateurs d'entreprise).

Est chômeur au sens du BIT toute personne de 15 ans ou plus qui n'a pas travaillé au moins une heure référence, est disponible pour prendre un emploi dans les 15 jours et a recherché activement un emploi ou en a trouvé un qui commence dans les trois mois. Le chômage au sens du BIT est mesuré par l'enquête E L'inscription à Pôle emploi en catégorie A et le chômage au sens du BIT sont deux réalités proches, ma pas (voir [documentation](#)).

Interprétation des séries CVS sur les demandeurs d'emploi

Les données STMT étant exhaustives, il n'existe pas, comme pour des données d'enquête, d'incertitude li Les variations des séries CVS issues de la STMT peuvent résulter soit de la tendance de moyen terme, évolutions du marché du travail et à la conjoncture économique, soit de chocs ponctuels, dont les sourc (variations dans la gestion des listes de demandeurs d'emploi par Pôle emploi ou dans les comportements ponctuels du marché du travail, imprécisions dans l'estimation des corrections des variations saisonnièr ponctuels figurent aussi des incidents et changements de procédure dont certains ont pu avoir un impa séries de demandeurs d'emploi. Un [document](#) présente les principaux événements et leurs impacts.

Une [documentation](#) fournit des éléments d'aide à l'interprétation des séries mensuelles CVS sur les deman

Pour en savoir plus

[1] Dares, Pôle emploi (2015), « Demandeurs d'emploi inscrits et offres collectées par Pôle emploi en Indicateurs n°079, octobre.

[2] Dares, les séries mensuelles régionales, départementales et par zone d'emploi.

fichiers de gestion de
anné.
'analyse conjoncturelle.
allant de janvier 1996
r tout leur historique.

. issue des fichiers de
statistiques produites à
ution des deux sources
s de courte durée. Des

andations du rapport du
de l'emploi (septembre
les demandeurs d'emploi

courte (de 78 heures ou
longue (de plus de 78
une maladie...) y compris
néficiaires de contrats

pendant une semaine de
dans le mois précédent
emploi de l'Insee.
is qui ne se recouvrent

liée à l'échantillonnage.
principalement liée aux
es peuvent être variées
its d'inscription, chocs
es, ...). Parmi ces chocs
ct significatif sur les

deurs d'emploi.

[septembre 2015 »](#), *Dares*