
Données sur la demande d'emploi et l'activité salariée en Guyane à fin janvier 2016

Données Pôle emploi - DARES
traitements DIECCTE-SESE

Demande d'emploi en Guyane fin janvier 2016

❑ Le chômage en Guyane

▪ *Rappel : définitions des catégories de demandeurs d'emploi*

• Les demandeurs d'emploi en fin de mois

- Demandeurs d'emplois inscrits à pôle emploi en Guyane en janvier 2016
- Demandeurs d'emploi en catégorie A,B,C,D,E
- Demandeurs d'emploi en catégories A,B,C par sexe et âges
- Entrées en catégories A,B et C par motif
- Sorties en catégories A,B et C par motif
- Ancienneté d'inscription

❑ L'emploi salarié en Guyane

Demandeurs d'emploi : définition et différence avec les chômeurs au sens du BIT

Les demandeurs d'emploi sont des personnes qui sont inscrites à Pôle emploi. Conformément aux recommandations du rapport du Cnis sur la définition d'indicateurs en matière d'emploi, de chômage, de sous-emploi et de précarité de l'emploi (septembre 2008), la Dares et Pôle emploi présentent depuis 2009, à des fins d'analyse statistique les données sur les demandeurs d'emploi inscrits à Pôle emploi selon les catégories suivantes :

- catégorie A : demandeurs d'emploi tenus de rechercher un emploi, sans emploi ;
- catégorie B : demandeurs d'emploi tenus de rechercher un emploi, ayant exercé une activité réduite courte (de 78 heures ou moins dans le mois) ;
- catégorie C : demandeurs d'emploi tenus de rechercher un emploi, ayant exercé une activité réduite longue (de plus de 78 heures au cours du mois) ;
- catégorie D : demandeurs d'emploi non tenus de rechercher un emploi (en raison d'une formation, d'une maladie...) y compris les demandeurs d'emploi en contrat de sécurisation professionnelle (CSP), sans emploi ;
- catégorie E : demandeurs d'emploi non tenus de rechercher un emploi, en emploi (par exemple, bénéficiaires de contrats aidés, créateurs d'entreprise).

Est chômeur au sens du BIT toute personne de 15 ans ou plus qui n'a pas travaillé au moins une heure pendant une semaine de référence, est disponible pour prendre un emploi dans les 15 jours et a recherché activement un emploi dans le mois précédent ou en a trouvé un qui commence dans les trois mois. Le chômage au sens du BIT est mesuré par l'enquête Emploi de l'Insee.

L'inscription à Pôle emploi en catégorie A et le chômage au sens du BIT sont deux réalités proches, mais qui ne se recouvrent pas (voir [documentation](#)).

Demande d'emploi catégories A à E

	Effectif			Évolution (en %) sur		
	Janvier 2015	Décembre 2015	Janvier 2016	un mois	trois mois	un an
Guyane (données CVS)						
Inscrits tenus de rechercher un emploi, sans emploi (catégorie A)	22 780	23 030	22 990	-0,2	-0,7	0,9
Inscrits tenus de rechercher un emploi, en activité réduite (catégories B, C)	2 040	2 370	2 340	-1,3	2,6	14,7
Ensemble des inscrits tenus de rechercher un emploi (catégories A, B, C)	24 820	25 400	25 330	-0,3	-0,4	2,1
Inscrits non tenus de rechercher un emploi, sans emploi (catégorie D)	360	590	520	-11,9	6,1	44,4
Inscrits non tenus de rechercher un emploi, en emploi (catégorie E)	1 400	1 460	1 470	0,7	2,1	5,0
Ensemble des inscrits (catégories A, B, C, D, E)	26 580	27 450	27 320	-0,5	-0,2	2,8

Demandeurs d'emploi en catégories A, B, C par sexe et âge

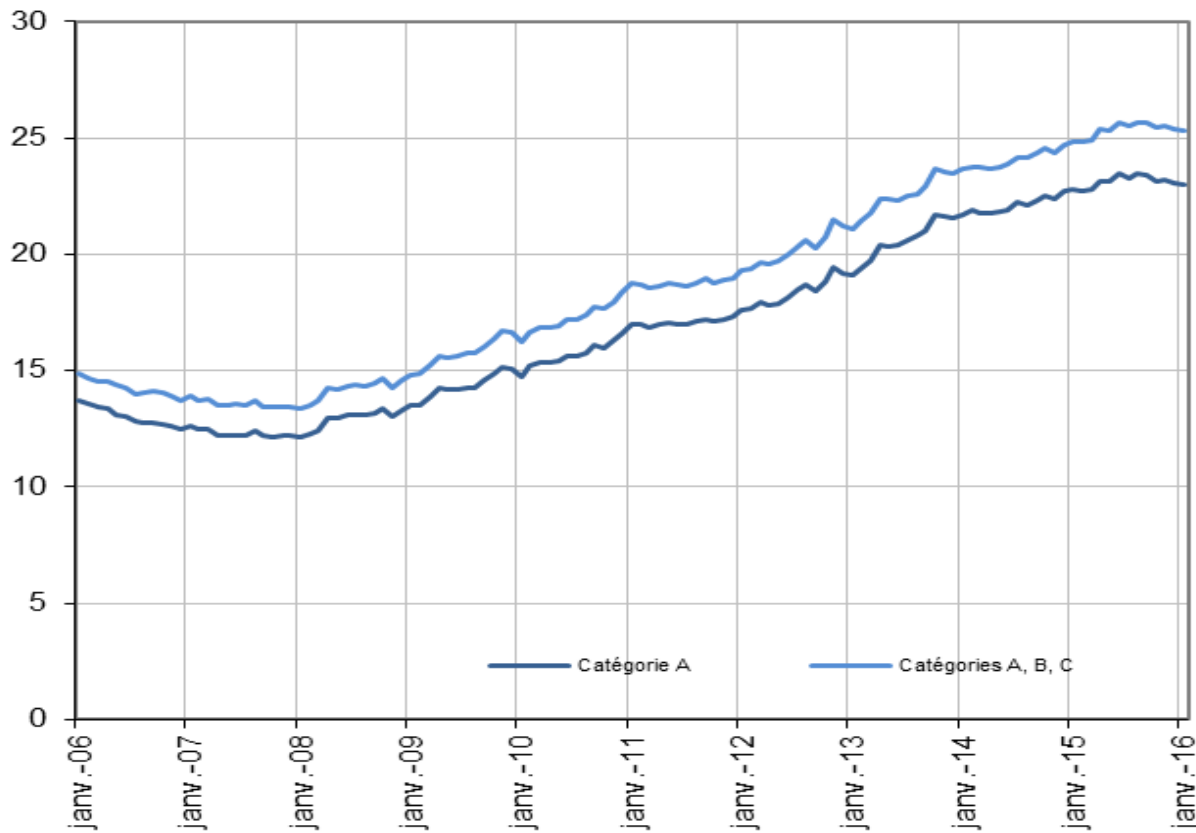
Données CVS

	Effectif			Évolution (en %) sur		
	Janvier 2015	Décembre 2015	Janvier 2016	un mois	trois mois	un an
Hommes	10 370	10 760	10 730	-0,3	-0,3	3,5
Femmes	14 450	14 640	14 600	-0,3	-0,5	1,0
Moins de 25 ans	3 870	3 550	3 530	-0,6	-1,4	-8,8
Hommes	1 760	1 610	1 600	-0,6	-2,4	-9,1
Femmes	2 110	1 940	1 930	-0,5	-0,5	-8,5
Entre 25 et 49 ans	16 050	16 480	16 430	-0,3	-0,7	2,4
Hommes	6 170	6 450	6 420	-0,5	-0,5	4,1
Femmes	9 880	10 030	10 010	-0,2	-0,8	1,3
50 ans ou plus	4 900	5 370	5 370	0,0	0,9	9,6
Hommes	2 440	2 700	2 710	0,4	1,5	11,1
Femmes	2 460	2 670	2 660	-0,4	0,4	8,1
Guyane	24 820	25 400	25 330	-0,3	-0,4	2,1

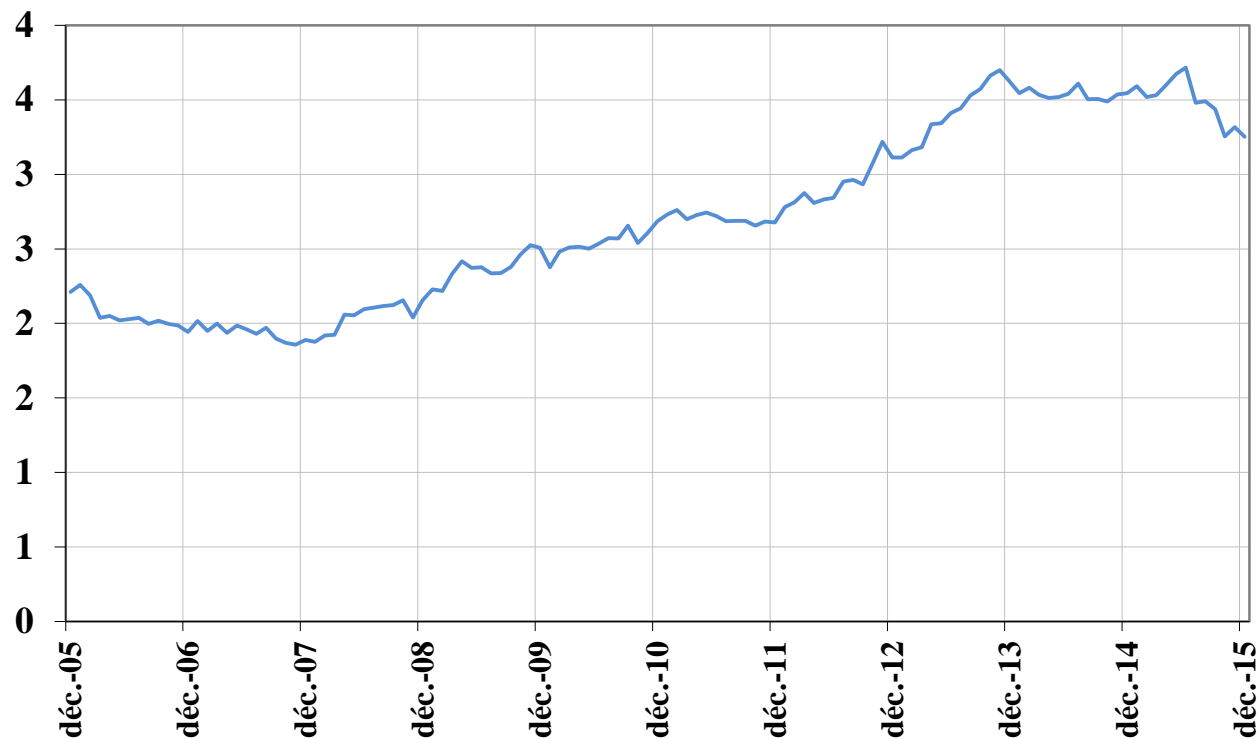
Demandeurs d'emploi en catégorie A, B et C

En Guyane, fin janvier 2016, le nombre de demandeurs d'emploi en catégorie A est stable pour les hommes $-0,2\%$ sur trois mois et $+2,7\%$ sur un an) et recule de $0,3\%$ pour les femmes ($-1,1\%$ sur trois mois et $-0,4\%$ sur un an).

En Guyane, fin janvier 2016, le nombre de demandeurs d'emploi en catégories A, B, C diminue de $0,3\%$ pour les hommes ($-0,3\%$ sur trois mois et $+3,5\%$ sur un an) et de $0,3\%$ pour les femmes ($-0,5\%$ sur trois mois et $+1,0\%$ sur un an).

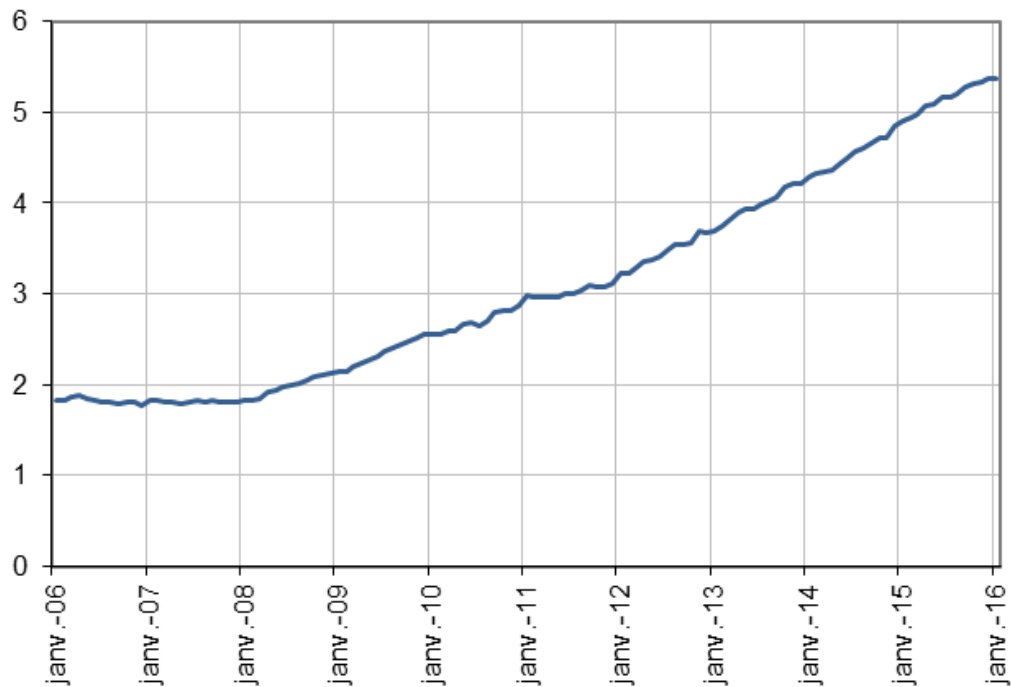


catégories A,B,C moins de 25 ans



Le nombre de demandeurs d'emploi en catégorie A diminue en Guyane de 0,3 % pour les moins de 25 ans (−0,9 % sur trois mois et −9,7 % sur un an), de 0,1 % pour ceux âgés de 25 à 49 ans (−1,0 % sur trois mois et +1,4 % sur un an) et de 0,4 % pour ceux âgés de 50 ans ou plus (+0,2 % sur trois mois et +7,7 % sur un an).

Catégories A,B,C 50 ans et plus



Le nombre de demandeurs d'emploi en catégories A, B, C en Guyane reste stable pour ceux âgés de 50 ans ou plus (+0,9 % sur trois mois et +9,6 % sur un an).

Entrées en Catégories A,B,C par motif

Entrées en catégories A, B, C par motif

	Nombre moyen d'entrées novembre 2015 - janvier 2016	Répartition des motifs (en %)	Évolution trimestrielle (en %) (a)	Évolution annuelle (en %) (b)
Guyane (données CVS)				
Fin de contrat à durée déterminée	370	11,0	-9,8	-5,1
Fin de mission d'intérim	50	1,5	0,0	0,0
Licenciement économique*	40	1,2	0,0	33,3
Autre licenciement	70	2,1	-12,5	-12,5
Démission	60	1,8	0,0	20,0
Première entrée	850	25,2	37,1	73,5
Reprise d'activité	90	2,7	12,5	50,0
Autre cas**	1 840	54,6	-5,6	-13,2
Entrées en catégories A, B, C	3 370	100,0	2,4	2,7
France (en milliers, données CVS-CJO)				
	532,0		1,8	1,1

En Guyane, le nombre moyen d'entrées en catégories A, B, C sur les trois derniers mois augmente de 2,4 % par rapport aux trois mois précédents (+2,7 % sur un an).

Sur les trois derniers mois, les entrées pour fin de contrat à durée déterminée (-9,8 %), autre licenciement (-12,5 %) et autre cas (-5,6 %) sont en baisse. Les entrées pour fin de mission d'intérim, licenciement économique et démission sont stables. Les entrées pour première entrée (+37,1 %) et reprise d'activité (+12,5 %) sont en hausse.

Sorties en catégories A,B et C par motif

	Nombre moyen de sorties novembre 2015 - janvier 2016	Répartition des motifs (en %)	Évolution trimestrielle (en %) (a)	Évolution annuelle (en %) (b)
Guyane (données CVS)				
Reprise d'emploi déclarée*	310	9,1	29,2	40,9
Entrée en stage	100	2,9	-44,4	42,9
Arrêt de recherche (maternité, maladie, retraite, ...)	70	2,1	16,7	0,0
<i>Dont maladie</i>	40	1,2	33,3	33,3
Cessation d'inscription pour défaut d'actualisation	1 780	52,4	-0,6	1,1
Radiation administrative	190	5,6	0,0	26,7
Autre cas	950	27,9	-2,1	-1,0
Sorties de catégories A, B, C	3 400	100,0	-0,6	5,3
France (en milliers, données CVS-CJO)				
	523,2		3,0	5,8

En Guyane, le nombre moyen de sorties de catégories A, B, C sur les trois derniers mois diminue de 0,6 % par rapport aux trois mois précédents (+5,3 % sur un an).

Sur les trois derniers mois, les sorties pour entrée en stage (-44,4 %), cessation d'inscription pour défaut d'actualisation (-0,6 %) et autre cas (-2,1 %) sont en baisse. Les sorties pour radiation administrative sont stables. Les sorties pour reprise d'emploi déclarée (+29,2 %) et arrêt de recherche (+16,7 %) sont en hausse.

Ancienneté en catégories A , B et C des demandeurs d'emplois

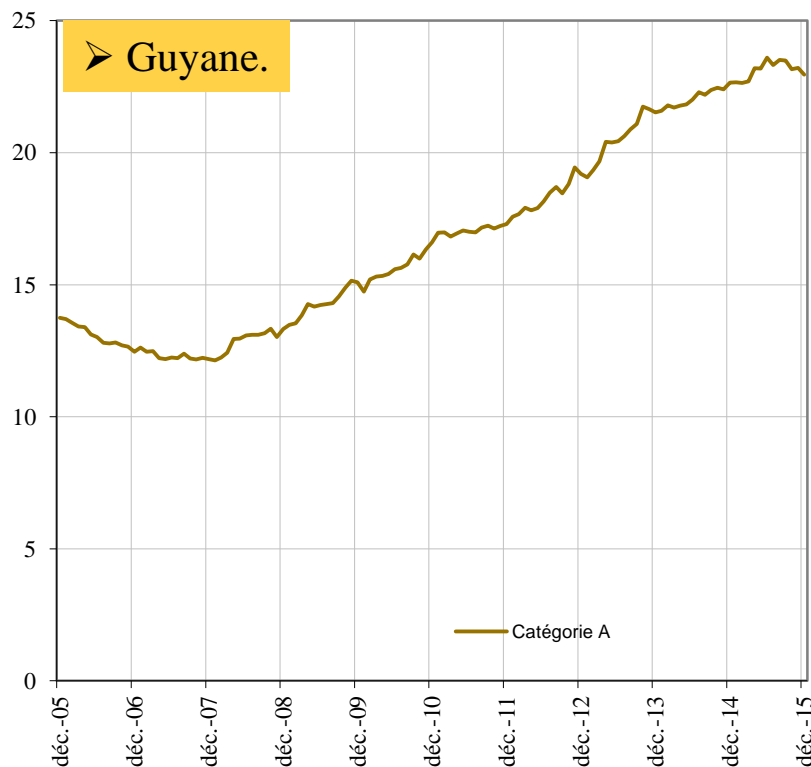
	Effectif			Évolution (en % et point) sur		
	Janvier 2015	Décembre 2015	Janvier 2016	un mois	trois mois	un an
Guyane (données CVS)						
Demandeurs d'emploi en catégories A, B, C	24 820	25 400	25 330	-0,3	-0,4	2,1
Inscrits depuis moins de 1 an	16 540	16 780	16 690	-0,5	-0,2	0,9
Inscrits depuis 1 an ou plus	8 280	8 620	8 640	0,2	-0,8	4,3
Part des demandeurs d'emploi inscrits depuis 1 an ou plus (en %)	33,4	33,9	34,1	+0,2 pt	-0,1 pt	+0,7 pt
France (données CVS-CJO)						
Demandeurs d'emploi inscrits depuis 1 an ou plus (en milliers)	2 433,2	2 634,7	2 642,6	0,3	1,5	8,6
Part des demandeurs d'emploi inscrits depuis 1 an ou plus (en %)	43,9	45,6	45,8	+0,2 pt	+0,5 pt	+1,9 pt

Source : Pôle emploi-Dares, STMT, traitements DR Pôle emploi-Dieccte Guyane.

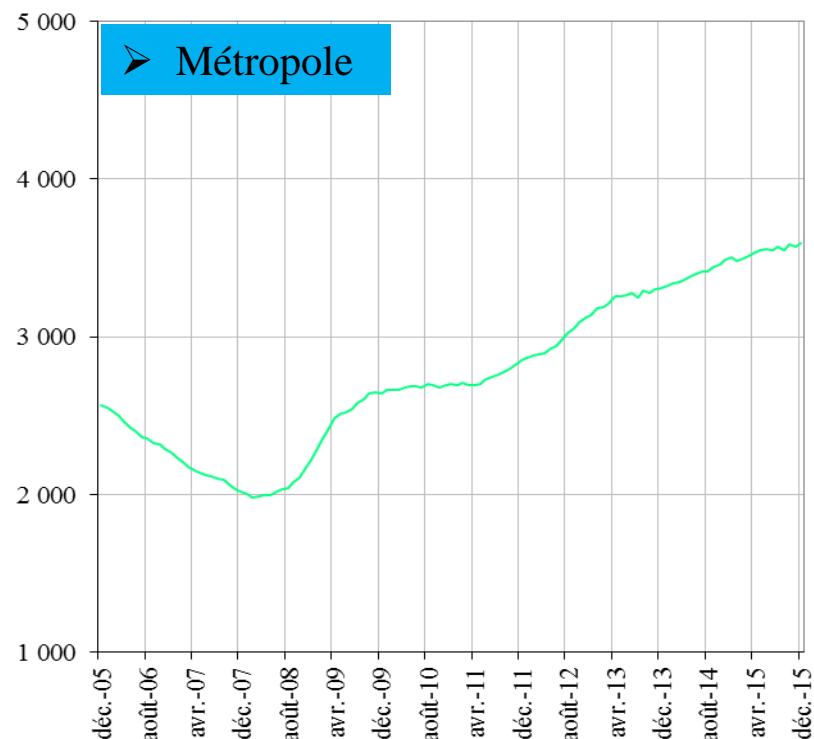
En Guyane, fin janvier 2016, le nombre de demandeurs d'emploi inscrits en catégories A, B, C depuis un an ou plus augmente de 0,2 % (-0,8 % sur trois mois et +4,3 % sur un an) tandis que celui des inscrits depuis moins d'un an recule de 0,5 % (-0,2 % sur trois mois et +0,9 % sur un an).

L'ancienneté en catégories A, B, C est mesurée par le nombre de jours où le demandeur d'emploi a été inscrit, de façon continue, en catégories A, B, C. Une sortie d'un jour de ces catégories réinitialise l'ancienneté. D'autres indicateurs, tel que le nombre de personnes inscrites en catégorie A un certain nombre de mois sur une période donnée, peuvent éclairer d'autres dimensions de l'ancienneté ou de la récurrence sur les listes de Pôle emploi dans ces catégories.

Comparaison Guyane : France entière... (en milliers) demande d'emploi en catégories A,B et C



- **Baisse de 1,1 % sur un mois**
- de 2,2 % sur trois mois
- et progression de 1,4 % sur un an.



- **Baisse de 0,4 % sur un mois**
- de 1,2 % sur trois mois
- et progression de 2,6 % sur un an.

Population de 15 à 64 ans par type d'activité

Période d'étude : 2012
 Période de comparaison : 2007
 Critères (de ventilation) du thème : Lieu de résidence;
 Filtres généraux : aucun

	Guyane (R-03)		DOM		France entière	
	2012	2007	2012	2007	2012	2007
Ensemble	147 114	130 073	1 209 755	1 173 165	41 834 380	41 358 947
Actifs	89 797	79 962	822 506	768 745	30 467 940	29 540 765
dont actifs ayant un emploi	61 790	55 959	560 216	539 545	26 435 648	26 146 034
dont chômeurs	28 007	24 003	262 290	229 200	4 032 292	3 394 730
Inactifs	57 317	50 110	387 249	404 420	11 366 440	11 818 182
<i>Taux d'activité</i>	<i>61,0%</i>	<i>61,5%</i>	<i>68,0%</i>	<i>65,5%</i>	<i>72,8%</i>	<i>71,4%</i>
<i>Taux d'emploi</i>	<i>42,0%</i>	<i>43,0%</i>	<i>46,3%</i>	<i>46,0%</i>	<i>63,2%</i>	<i>63,2%</i>
<i>Taux de chômage</i>	<i>31,2%</i>	<i>30,0%</i>	<i>31,9%</i>	<i>29,8%</i>	<i>13,2%</i>	<i>11,5%</i>

Source : INSEE, Recensements de la Population RP - exploitation principale

Note : Actifs (actifs en emploi et chômeurs) au lieu de résidence; âge en années révolues. La somme des modalités peut ne pas être égale à la ligne ensemble, en raison des arrondis.

Répartition des actifs par sexe et âge

Période d'étude : 2012
 Critères (de ventilation) du thème : Lieu de résidence;
 Filtres généraux : aucun

	Guyane (R-03)			DOM			France entière		
	Actifs	Dont actifs ayant un emploi	Dont chômeurs	Actifs	Dont actifs ayant un emploi	Dont chômeurs	Actifs	Dont actifs ayant un emploi	Dont chômeurs
Ensemble	89 797	61 790	28 007	822 506	560 216	262 290	30 467 940	26 435 648	4 032 292
Hommes	51,8%	55,9%	42,9%	49,6%	51,6%	45,3%	51,7%	52,1%	49,2%
Femmes	48,2%	44,1%	57,1%	50,4%	48,4%	54,7%	48,3%	47,9%	50,8%
15 à 24 ans	14,3%	9,7%	24,2%	12,0%	7,5%	21,6%	11,3%	9,3%	24,2%
25 à 49 ans	66,4%	67,8%	63,4%	64,5%	65,3%	62,6%	63,7%	64,5%	58,4%
50 à 64 ans	19,3%	22,5%	12,4%	23,5%	27,2%	15,7%	25,0%	26,2%	17,4%

Source : INSEE, Recensements de la Population RP - exploitation principale

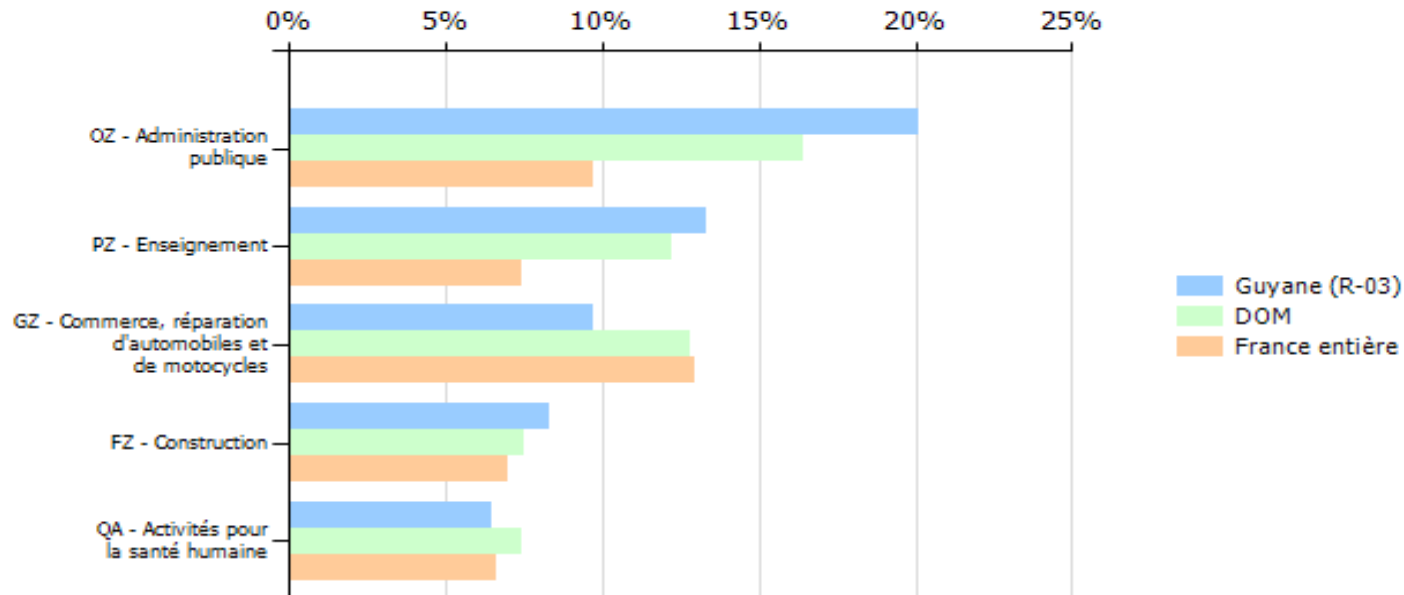
Note : Actifs (actifs en emploi et chômeurs) au lieu de résidence; âge en années révolues. La somme des modalités peut ne pas être égale à la ligne ensemble, en raison des arrondis.

Les moins de 25 ans représentent 14,3 % de la population active et les plus de 50 ans 19,3 % de la population active.

La parité dans la population active existe (avec 48,2% de femmes dans la population active)

Les plus grands secteurs d'activité en Guyane (en 2011)

source Thessalie, DARES



	Guyane	DOM	France entière
Administration publique	20%	16%	10%
Enseignement	13%	12%	7%
Commerce, réparation d'automobiles et	10%	13%	13%
Construction	8%	8%	7%
Activités pour la santé humaine	6%	7%	7%

Source : INSEE. Recensements de la Population RP - exploitation complémentaire
 Note : Actifs de 15 à 64 ans.

Evolution de l'emploi en Guyane dans les cinq principaux secteurs d'activité

	Nombre de salariés (effectif)	Évolution 2013/2014 (%)
--	-------------------------------	-------------------------

Source : Epure.

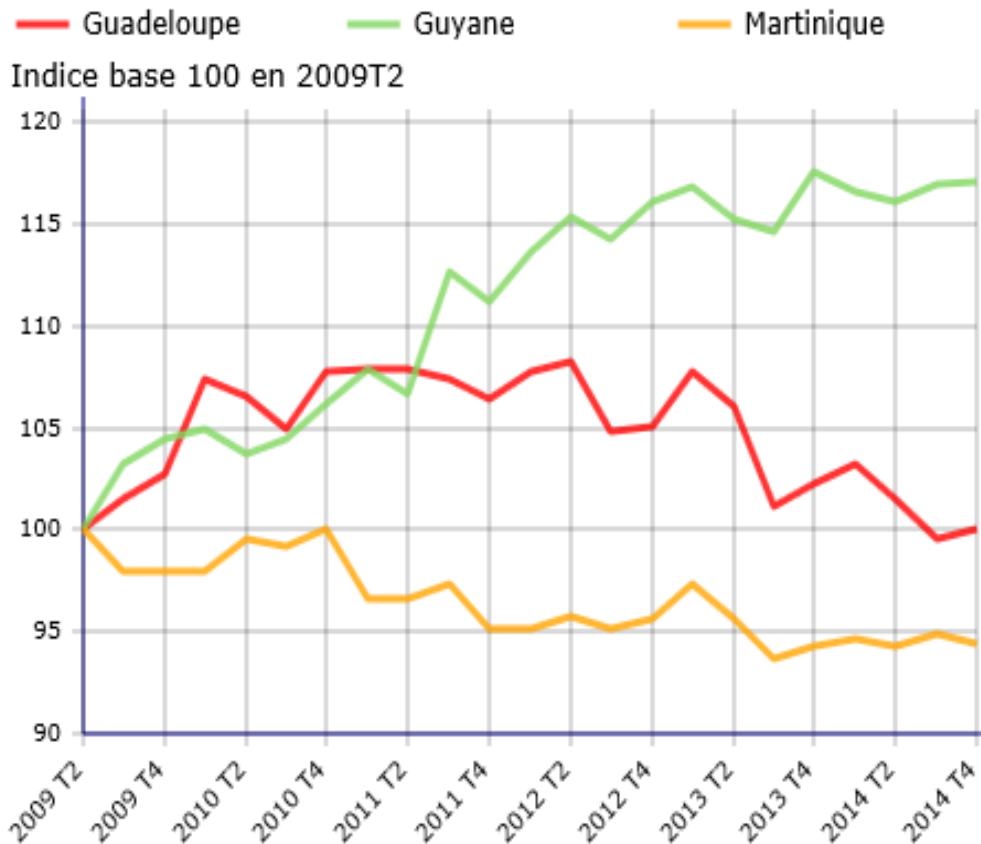
Industrie	4 319	-1,6
Construction	4 208	-7,2
Tertiaire marchand	19 111	0,7
Total (hors agriculture)	27 638	-0,9
Agriculture	358	5,0
Total	27 996	-0,9

L'emploi en Guyane est principalement constitué du secteur tertiaire marchand.
L'agriculture Guyanaise ne représente qu'une portion marginale des emplois.

Emploi salarié secteur concurrentiel en 2014

Figure 2 - Légère baisse dans les DFA en 2014 par rapport à 2013

Évolution de l'emploi salarié dans les secteurs concurrentiels



L'emploi salarié dans le secteur concurrentiel augmente fortement en Guyane alors qu'il diminue en Martinique et Guadeloupe

Source : Epure.