

HEBERGEMENT ET COHESION SOCIALE

LES CHIFFRES CLES 2022



Les logements sociaux

20 310

logements sociaux au 1er janvier 2022

+4,8%
par rapport à 2021

1 125

nouveaux logements mis en service
sur un an

Source: DGTM Guyane



La demande de logements sociaux

10 972

demandes de logements sociaux déposés au 31 décembre 2021

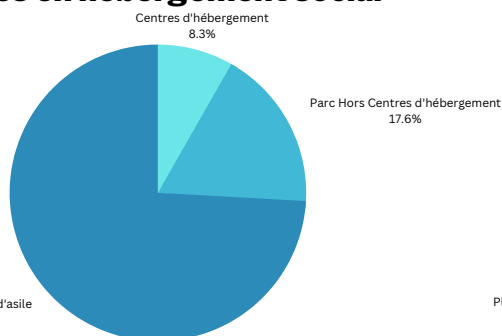
Source: Infocentre NUNIQUE du SNE (Système National d'Enregistrement de la demande de logement social) - données Guyane 2021



L'hébergement des personnes en difficulté (31/12/2022)

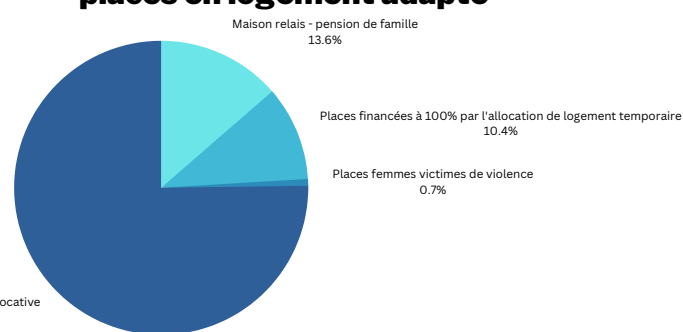
982

places en hébergement social



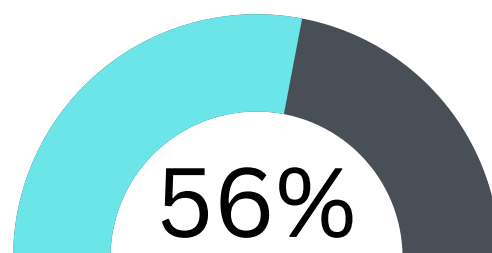
940

places en logement adapté



DALO (Droit au logement opposable) au 31 décembre 2021

407
recours reçus



Décisions favorables

Source: infocentre INFODALO - données Guyane 2021



CCAPEX (actions de prévention des expulsions) - bilan de l'exercice 2022

CCOG (DGCOPOP SAINT-LAURENT DU MARONI)

Nombre de réunions : 4

Dossiers traités au stade de commandement de payer : 34

Dossiers traités au stade de l'assignation: 26

Dossiers traités au stade de commandement de quitter les lieux : 18

Dossiers traités au stade de concours de la force publique : 9

CCEG-CACL-CCDS (DGCOPOP CAYENNE)

Nombre de réunions : 8

Dossiers traités au stade de commandement de payer : 15

Dossiers traités au stade de l'assignation: 13

Dossiers traités au stade de commandement de quitter les lieux : 29

Dossiers traités au stade de concours de la force publique : 36



Protection de l'enfance et protection juridique des majeurs

958

enfants confiés à l'aide sociale à l'enfance
(31 décembre 2020)

9

pupilles
au 31 décembre 2021

547

majeurs protégés au 31 décembre 2021



Aide alimentaire

424

tonnes de denrées alimentaires distribuées au 31
décembre 2021

Source : Croix-Rouge