



*Liberté • Égalité • Fraternité*  
**RÉPUBLIQUE FRANÇAISE**

PREFET DE LA REGION GUYANE

# Les résultats de la lutte contre le travail illégal et les fraudes en Guyane 2016

100 journées de contrôle travail illégal réalisées

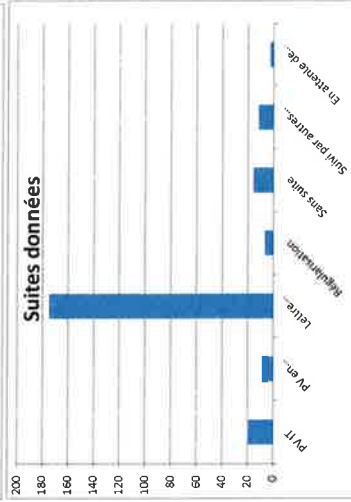
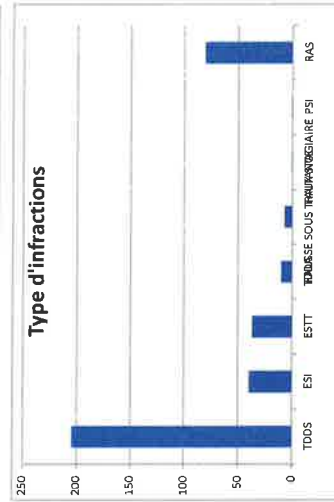
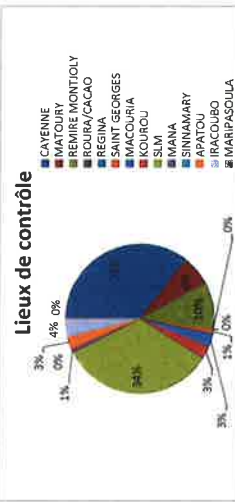
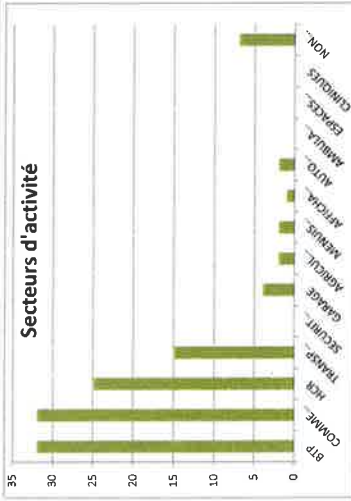
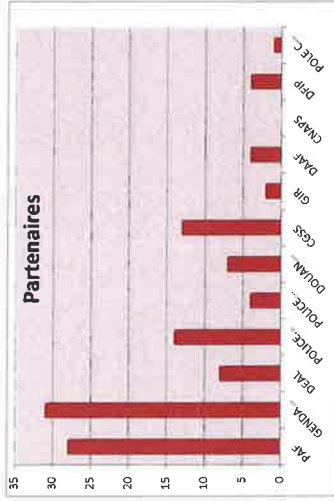
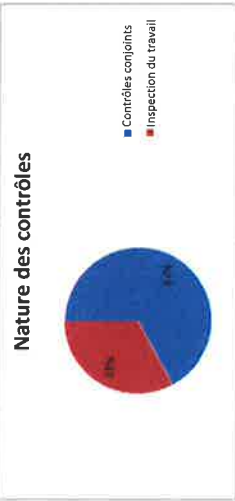
Nature des contrôles	
67	Contrôles conjoints
33	Inspection du travail
Partenaires	
28	PAF
31	GENDARMERIE
8	DEAL
14	POLICE NATIONALE
4	POLICE MUNICIPALE
7	DOUANES
13	MANA
2	GIR
4	DAAF
0	CNAPS
4	DFIP
1	POLE C DIECCTE

Lieux des contrôles	
38	CAVENNE
7	MATOURY
11	REMIRE MONTJOLY
0	ROURA/CACAO
0	REGINA
1	SAINT GEORGES
3	MACOURIA
36	KOUROU
1	SLM
1	MANA
0	SINNAMARY
0	APATOU
4	IRACOUBO
0	MARIPASOULA

Secteurs d'activité	
32	BTP
32	COMMERCE
25	HCR
15	TRANSPORTS
0	SECURITE-GARDIENNAGE
4	GARAGE
2	AGRICULTURE
2	MENUISERIES - SCIERIES
1	AFFICHAGE
2	AUTO ECOLES
0	AMBULANCES
0	ESPACES VERTS
0	CLINIQUES
7	NON IDENTIFIE

nbre d'entreprise contrôlées :	220
nbre d'entreprises en infraction :	102
nbre de salariés contrôlés :	785
nbre de salariés en infraction :	287
nbre d'infractions constatées :	320
Type d'infractions	
205	TDDS
40	ESI
37	ESTT
10	TDDA
7	FAUSSE SOUS TRAITANCE
1	FAUX STAGIAIRE
1	PSI
81	RAS

TDDS : travail dissimulé par dissimulation de salarié	
TDDA : travail dissimulé par dissimulation d'activité	
ESI : emploi d'étranger en situation irrégulière	
ESTT : emploi d'étranger sans titre de travail	
Suites données	
20	PV/IT
9	PV en collaboration
175	Lettre d'observations
7	Régularisation
16	Sans suite
12	Suivi par autres services
3	En attente de documents



## SUIVI DE LA LUTTE CONTRE LE TRAVAIL ILLÉGAL ET LES FRAUDES 2016 - CODAF GUYANE

	Date	31/12/16
Nombre de procès verbaux (objectif 2016 : 250)		112
Nombre d'entreprises contrôlées		201
Nombre d'entreprises en infraction		118
Nombre de salariés contrôlés		756
Nombre de salariés en infraction		230
Nombre d'infractions donnant lieu à procès verbal		263
Part du travail dissimulé dans les procès verbaux		62%
Part de l'emploi d'ESTT dans les procès verbaux		19%
Nombre de contrôles conjoints réalisés		41
Part des procédures de travail illégal issues de contrôles conjoints		37%
Nombre de contrôles portant sur la prestation de service internationale		25

### TRAVAIL ILLÉGAL

	Date	31/12/16
Nombre de fiches navette objets d'un signalement		33
Nombre de suites données en actions administratives		9
Nombre de suites données par actions judiciaires		11
Nombre de dossiers traités en co-saisine avec le GIR		11
Nombre d'infractions établies		26
Nombre d'infractions relevées de fraude aux finances publiques		4
Nombre infractions relevées de travail dissimulé		9
Montant des saisies opérées par le GIR relatives à la fraude		1 397 303 €
Nombre de décisions fermetures administratives		9

### FRAUDES AUX FINANCES

Composition pénale (CP)	
Convocation OPJ (COPJ)	
Comparution sur reconnaissance préalable de culpabilité (CRPC)	
Rappel à la loi	

### SANCTIONS PÉNALES

Nb d'entreprises contrôlées	992
Nb de procédures réalisées	86
Valeur marchande des saisies	3 200 €
Nb de contrôles conjoints réalisés	51

### FRAUDES AUX BIENS ET SERVICES

Nombre PV chiffrés	117
Montant des redressements sécurité sociale	1 995 750 €
Nombre de solidarité financière mise en œuvre	16
Montant des redressements avec solidarité financière	151 029 €
Nombre des annulations d'exonérations du donneur d'ordre solidaire	18
Montant des annulations des exonérations du donneur d'ordre solidaire	707 058 €
Encaissements (outil de suivi en construction au niveau national)	
Nombre de PV récupérés auprès du secrétariat du CODAF	146
Nombre de contrôles conjoints réalisés	96
Nombre d'actions de prévention travail dissimulé	74

### CGSS/URSSAF

Nombre de contrôles	93
(dont contrôles conjoints avec autres administrations)	91
Nombre de véhicules contrôlés	247
Nombre de journées de travail contrôlées	3041
Total des infractions relevées	54
(dont délits)	14
(dont infraction RSE)	9
(dont infraction réglementation du travail)	5

### FRAUDES TRANSPORTS

Nombre de dossiers contribution spéciale transmis à l'OFII	57
Montant des contributions spéciales attendues	1 513 600 €
Nombre de dossiers contribution forfaitaire transmis à l'OFII	49
Montant des contributions forfaitaires attendues	251 513 €

### OFII

Nombre de décisions de fermeture d'entreprise	ND
Nombre de saisies conservatoires du matériel professionnel	0
Nombre d'arrêtés d'activité sur un chantier du BTP	0
Nombre d'exclusions des marchés publics	0
Nombre de décisions de refus d'octroi d'aide publique	0
Nombre de décisions de remboursement d'aide publique	0

### SANCTIONS ADMINISTRATIVES